



LAPORAN
KINERJA
TAHUNAN (LKj)
Tahun 2024

DINAS KOMUNIKASI DAN INFORMATIKA
KABUPATEN BELITUNG

KATA PENGANTAR

Puji syukur senantiasa kami panjatkan kehadiran Tuhan Yang Maha Esa, karena atas limpahan rahmat dan karunia-Nya penyusunan Laporan Kinerja Tahunan (LKj) Dinas Komunikasi dan Informatika Kabupaten Belitung dapat diselesaikan dengan baik.

Laporan Kinerja Tahunan (LKj) pada dasarnya merupakan bagian dari Sistem Akuntabilitas Kinerja Instansi Pemerintah (SAKIP), sesuai Instruksi Peraturan Presiden Nomor 29 tahun 2014 tentang Sistem Akuntabilitas Kinerja Instansi Pemerintah. Selain itu, laporan ini disusun sebagai sarana pengendalian dan penilaian kinerja dalam rangka mewujudkan penyelenggaraan pemerintah yang baik dan bersih (*good government and clean government*) serta sebagai umpan balik dalam perencanaan dan pelaksanaan program kegiatan satu tahun ke depan.

Penyusunan LKj Dinas Komunikasi dan Informatika Kabupaten Belitung mengacu pada Peraturan Menteri Pendayagunaan Aparatur Negara dan Reformasi Birokrasi Nomor 53 Tahun 2014, tentang Petunjuk Teknis Perjanjian Kinerja, Pelaporan Kinerja dan Tata Cara Reviu atas Laporan Kinerja Instansi Pemerintah.

Akhirnya kami menyampaikan banyak terima kasih kepada semua pihak yang telah berkontribusi dalam penyusunan Laporan Kinerja Tahunan (LKj) Dinas Komunikasi dan Informatika Kabupaten Belitung Tahun 2024, semoga LKj ini akan bermanfaat bagi peningkatan kinerja Dinas Komunikasi dan Informatika Kabupaten Belitung, dan menjadi inspirasi koreksi yang konstruktif.

Tanjungpandan, 31 Januari 2025

Plt. Kepala Dinas Komunikasi dan Informatika
Kabupaten Belitung



BAKRI HAURIANSYAH, SE

Pembina Utama Muda

NIP. 19650105 199903 1 003

Ikhtisar Eksekutif

Laporan Kinerja Tahunan (LKj) Dinas Komunikasi dan Informatika Kabupaten Belitung Tahun 2024 ini merupakan bentuk pertanggungjawaban atas perjanjian kinerja Dinas Komunikasi dan Informatika Kabupaten Belitung yang memuat rencana, capaian, dan realisasi indikator kinerja dari sasaran strategis. Sasaran dan indikator kinerja termuat dalam Rencana Strategis Dinas Komunikasi dan Informatika Kabupaten Belitung Tahun 2024-2026.

Untuk mencapai sasaran tersebut, ditempuh dengan melaksanakan strategi, kebijakan, program dan kegiatan seperti telah dirumuskan dalam rencana strategis. Ringkasan prestasi kinerja Dinas Komunikasi dan Informatika Kabupaten Belitung yang dihasilkan di Tahun 2024, dapat digambarkan sebagai berikut:

1. Tujuan **Meningkatnya Layanan Administrasi Pemerintahan dan Layanan Publik Berbasis Elektronik**, dengan indikator **Indeks Domain Layanan SPBE**, capaian realisasi kinerjanya 3,88 dengan persentase capaian 117,57%.
2. Sasaran **Terwujudnya pelayanan komunikasi dan informatika yang optimal**, dengan indikator **Persentase pelayanan komunikasi dan informatika yang optimal**, capaian realisasi kinerjanya 98,96 dengan persentase capaian 104,16%.
3. Sasaran **Tersedianya data statistik sektoral yang berkualitas**, dengan indikator **Persentase data statistik sektoral yang berkualitas**, capaian realisasi kinerjanya 100% dengan persentase capaian 153,84%.
4. Sasaran **Terwujudnya tata kelola dan layanan keamanan informasi Pemerintah Daerah yang optimal**, dengan indikator **Tingkat kematangan keamanan informasi**, capaian realisasi kinerjanya 68,68% dengan persentase capaian 114,46%.

Evaluasi atas pencapaian kinerja dan permasalahan yang ditemui pada tujuan dan sasaran menunjukkan beberapa tantangan yang perlu menjadi perhatian bagi Dinas Komunikasi dan Informatika Kabupaten Belitung ke depan, diantaranya :

1. Perlunya pengembangan jaringan infrastruktur TIK guna mendukung pemanfaatan aplikasi yang terintegrasi.
2. Pengembangan dan peningkatan standarisasi keamanan informasi dan ketersediaan data Statistik Sektoral yang akurat.
3. Penguatan diseminasi informasi serta peningkatan kualitas dan kompetensi SDM di bidang TIK.

DAFTAR ISI

Kata pengantar	i
Ikhtisar Eksklusif	ii
Daftar isi	iii
Daftar Tabel	iv
BAB I PENDAHULUAN	
1.1 Tugas dan Fungsi	1
1.2 Struktur Organisasi	2
1.2.1 Kondisi Pegawai	3
1.3 Aspek Strategis Organisasi	5
1.4 Sistematika Laporan	6
BAB II PERENCANAAN DAN PERJANJIAN KINERJA	
2.1 Target Kinerja Tahun 2024-2026	7
2.1.1 Tujuan dan Sasaran Rencana Pembangunan Daerah Kabupaten Belitung Tahun 2024-2026.....	7
2.2 Perjanjian Kinerja Tahun 2024	16
BAB III AKUNTABILITAS KINERJA	
3.1 Capaian Kinerja Tahun 2023	18
3.1.1 Ringkasan Kinerja	18
3.1.2 Uraian Kinerja	21
3.2 Kinerja lainnya	37
3.2.1 Penghargaan	37
3.2.2 Perbaikan SAKIP pada Tahun 2024	38
3.3 Akuntabilitas Keuangan	39
BAB IV PENUTUP	
4.1 Kesimpulan Kinerja Tahun 2024	43
4.2 Rencana Tindak Lanjut Tahun 2024	43
LAMPIRAN	
Lampiran 1 Target, Realisasi dan Capaian Sasaran Program/Sasaran Kegiatan	
Lampiran 2 Perbandingan Realisasi Sasaran Program/Sasaran Kegiatan	
Lampiran 3 Indikator Kinerja Utama Dinas Komunikasi dan Informatika Kabupaten Belitung	
Lampiran 4 Perubahan Perjanjian Kinerja Tahun 2024	
Lampiran 5 Laporan Realisasi Fisik dan Keuangan Dinas Komunikasi dan Informatika Kabupaten Belitung	

DAFTAR TABEL

Tabel 1.2.1	Alokasi Pegawai Dinas Komunikasi dan Informatika Kabupaten Belitung Tahun 2024	4
Tabel 1.2.2	Rincian SDM Dinas Komunikasi dan Informatika Kabupaten Belitung Berdasarkan Golongan dan Pendidikan Terakhir Tahun 2024	4
Tabel 1.2.3	Komposisi dan Jumlah Tenaga Non PNS	5
Tabel 2.1.1	Tujuan, Sasaran dan Strategi RPD Kabupaten Belitung Tahun 2024-2026	8
Tabel 2.1.2	Tujuan, Sasaran, Strategi dan Arah Kebijakan	10
Tabel 2.1.3	Sasaran Strategis dan IKU Dinas Komunikasi dan Informatika Kabupaten Belitung Tahun 2024-2026	11
Tabel 2.1.4	Strategi dan Arah Kebijakan Dinas Komunikasi dan Informatika Kabupaten Belitung Tahun 2024-2026	12
Tabel 2.1.5	Cascading	13
Tabel 2.2.1	Perjanjian Kinerja Tahun 2024	16
Tabel 3.1.1	Ringkasan Kinerja Dinas Komunikasi dan Informatika Kabupaten Belitung Tahun 2024	19
Tabel 3.1.2	Perbandingan Realisasi Kinerja dengan Realisasi Kinerja Tahun-Tahun Sebelumnya	20
Tabel 3.1.3	Perbandingan Realisasi Kinerja dengan Rencana Pembangunan Daerah	20
Tabel 3.1.4	Target dan Realisasi Kinerja Sasaran Strategis 1	21
Tabel 3.1.5	Indeks SPBE	22
Tabel 3.1.6	Target dan Realisasi Kinerja Sasaran Strategis 2	22
Tabel 3.1.7	Realisasi Terintegrasinya Sistem Informasi Tahun 2024	23
Tabel 3.1.8	Realisasi Diseminasi Informasi Tahun 2024	26
Tabel 3.1.9	Daftar Media Website yang dikelola Dinas Komunikasi dan Informatika Kabupaten Belitung Tahun 2024	27
Tabel 3.1.10	Daftar Media Sosial yang dikelola Dinas Komunikasi dan Informatika Kabupaten Belitung Tahun 2024	27
Tabel 3.1.11	Daftar Talkshow di LPPL Radio Suara Praja Tahun 2024	27
Tabel 3.1.12	Target dan Realisasi Kinerja Sasaran Strategis 3	31
Tabel 3.1.13	Realisasi Persentase Data Statistik Sektoral yang Berkualitas Tahun 2024	32
Tabel 3.1.14	Daftar Pemanfaatan Data Statistik Sektoral yang Berkualitas pada Portal Belitung Satu Data Tahun 2024	32
Tabel 3.1.15	Target dan Realisasi Kinerja Sasaran Strategis 4	34
Tabel 3.1.16	Realisasi Tingkat Kematangan Keamanan Informasi Tahun 2024	34
Tabel 3.2.1	Penghargaan yang diraih Perangkat Daerah Tahun 2024	37
Tabel 3.2.2	Tindak Lanjut Laporan Hasil Evaluasi Akuntabilitas Kinerja Instansi Pemerintah (LHE AKIP)	38
Tabel 3.3.1	Anggaran dan Realisasi Keuangan Tahun 2024 Menurut Jenis Belanja	40
Tabel 3.3.2	Anggaran dan Realisasi Keuangan Tahun 2024 Menurut Program/Kegiatan	40
Tabel 3.3.3	Perbandingan Analisis Atas Efisiensi Penggunaan Sumber Daya	42

BAB I

PENDAHULUAN

Penyusunan Laporan Kinerja Tahunan (LKj) Dinas Komunikasi dan Informatika Kabupaten Belitung Tahun 2024 dilaksanakan berdasarkan Peraturan Presiden Nomor 29 Tahun 2014 tentang Sistem Akuntabilitas Kinerja Instansi Pemerintah, Peraturan Menteri PAN dan RB RI Nomor 53 Tahun 2014 tentang Petunjuk Teknis Perjanjian Kinerja, Pelaporan Kinerja dan Tata Cara Reviu atas Laporan Kinerja Instansi Pemerintah dan dengan mempedomi Peraturan Bupati Belitung Nomor 34 Tahun 2019 tentang Pedoman Penyusunan Perjanjian Kinerja dan Pelaporan Kinerja Pemerintah di Lingkungan Pemerintah Kabupaten Belitung.

Hal ini merupakan bagian dari implementasi Sistem Akuntabilitas Kinerja Instansi Pemerintah guna mendorong terwujudnya sebuah pemerintahan yang baik (*good governance*) di Indonesia.

Dengan disusunnya Laporan Kinerja Tahunan (LKj) Dinas Komunikasi dan Informatika Kabupaten Belitung Tahun 2024 diharapkan dapat :

1. Memberikan informasi kinerja yang terukur kepada pemberi mandat atas kinerja yang telah dan seharusnya dicapai oleh Dinas Komunikasi dan Informatika Kabupaten Belitung.
2. Mendorong Dinas Komunikasi dan Informatika Kabupaten Belitung di dalam melaksanakan tugas dan fungsinya secara baik dan benar yang didasarkan pada peraturan perundangan, kebijakan yang transparan dan dapat dipertanggungjawabkan kepada masyarakat.
3. Sebagai upaya perbaikan berkesinambungan bagi Dinas Komunikasi dan Informatika Kabupaten Belitung untuk meningkatkan kinerjanya.
4. Memberikan kepercayaan kepada masyarakat terhadap Dinas Komunikasi dan Informatika Kabupaten Belitung di dalam pelaksanaan program/kegiatan dalam rangka mendukung pencapaian tujuan pembangunan Kabupaten Belitung yang tertuang dalam dokumen Rencana Pembangunan Daerah (RPD) yaitu **“Terwujudnya pelayanan birokrasi yg bersih, inovatif, profesional, akuntabel dan transparan”**.

1.1 Tugas dan Fungsi

Berdasarkan Peraturan Bupati Belitung Nomor 79 Tahun 2022 tentang Kedudukan, Susunan Organisasi, Tugas dan Fungsi serta Tata Kerja Dinas Komunikasi dan Informatika Kabupaten Belitung, Dinas Komunikasi dan Informatika mempunyai tugas melaksanakan urusan pemerintahan di bidang komunikasi dan informatika, urusan pemerintahan bidang persandian dan urusan pemerintahan bidang statistik yang menjadi kewenangan daerah, dalam melaksanakan tugasnya Dinas Komunikasi dan Informatika menyelenggarakan fungsi :

- a. perumusan kebijakan di bidang pengelolaan opini dan aspirasi publik di lingkup pemerintah daerah, pengelolaan informasi untuk mendukung kebijakan nasional dan

- pemerintah daerah, penyediaan konten lintas sektoral dan pengelolaan media komunikasi publik, pelayanan informasi publik, layanan kehumasan, penguatan kapasitas sumber daya komunikasi publik dan penyediaan akses informasi, layanan nama domain dan sub domain, layanan infrastruktur dasar data *center*, *disaster recovery center* dan Teknologi Informasi dan Komunikasi Pemerintah Daerah, layanan keamanan informasi *e-government*, layanan sistem komunikasi intra pemerintah daerah, layanan manajemen data dan informasi *e-government*, layanan akses internet dan intranet, layanan pengembangan dan pengelolaan aplikasi generik dan spesifik dan suplemen yang terintegrasi, integrasi layanan publik dan pemerintahan, penyelenggaraan ekosistem Teknologi Informasi dan Komunikasi *Smart City*, penyelenggaraan *government chief information officer* (GCIO), pengembangan sumber daya Teknologi Informasi dan Komunikasi pemerintah daerah dan masyarakat lingkup daerah, persandian dan statistik;
- b. pelaksanaan kebijakan di bidang pengelolaan opini dan aspirasi publik di lingkup pemerintah daerah, pengelolaan informasi untuk mendukung kebijakan nasional dan pemerintah daerah, penyediaan konten lintas sektoral dan pengelolaan media komunikasi publik, pelayanan informasi publik, layanan kehumasan, penguatan kapasitas sumber daya komunikasi publik dan penyediaan akses informasi, layanan nama domain dan sub domain, layanan infrastruktur dasar data *center*, *disaster recovery center* dan Teknologi Informasi dan Komunikasi, layanan keamanan informasi *e-government*, layanan sistem komunikasi intra pemerintah daerah, layanan manajemen data dan informasi *e-government*, layanan akses internet dan intranet, layanan pengembangan dan pengelolaan aplikasi generik dan spesifik dan suplemen yang terintegrasi, integrasi layanan publik dan pemerintahan, penyelenggaraan ekosistem Teknologi Informasi dan Komunikasi *Smart City*, penyelenggaraan *government chief information officer* (GCIO), pengembangan sumber daya Teknologi Informasi dan Komunikasi pemerintah daerah dan masyarakat lingkup daerah, persandian dan statistik;
 - c. pelaksanaan evaluasi dan pelaporan di bidang tugasnya
 - d. pelaksanaan tugas-tugas lain sesuai dengan tugas dan fungsinya.

1.2 Struktur Organisasi

Berdasarkan Peraturan Bupati Belitung Nomor 79 Tahun 2022 tentang Kedudukan, Susunan Organisasi, Tugas dan Fungsi serta Tata Kerja Dinas Komunikasi dan Informatika Kabupaten Belitung, Dinas Komunikasi dan Informatika merupakan unsur pelaksana urusan pemerintahan di bidang komunikasi dan informatika, urusan pemerintahan bidang persandian dan urusan pemerintahan bidang statistik yang menjadi kewenangan daerah dan tugas pembantuan yang ditugaskan kepada daerah, yang mempunyai kewenangan sebagai berikut:

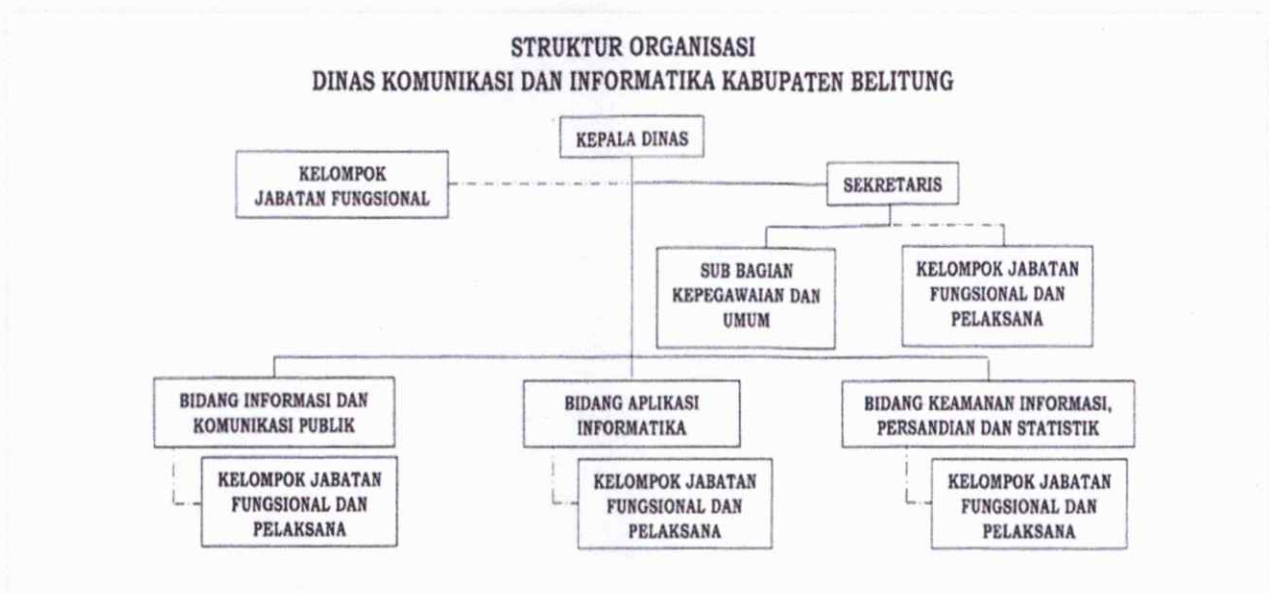
- a. pengelolaan informasi dan komunikasi publik Pemerintah Daerah;

- b. pengelolaan nama domain yang telah ditetapkan oleh Pemerintah Pusat dan sub domain di lingkungan Pemerintah Daerah;
- c. pengelolaan *e-government* di lingkungan Pemerintah Daerah;
- d. penyelenggaraan persandian untuk pengamanan informasi Pemerintah Daerah;
- e. penetapan pola hubungan komunikasi sandi antar Perangkat Daerah;
- f. penyelenggaraan statistik sektoral di lingkungan daerah.

Untuk melaksanakan kewenangan tersebut Dinas Komunikasi dan Informatika memiliki susunan organisasi sebagai berikut :

1. Kepala
2. Sekretariat terdiri dari :
 - a. Sub Bagian Kepegawaian dan Umum;
3. Bidang Informasi dan Komunikasi Publik
4. Bidang Aplikasi Informatika
5. Bidang Keamanan Informasi, Persandian dan Statistik
6. Kelompok Jabatan Fungsional.

Untuk lebih jelasnya dapat dilihat pada bagan Struktur Organisasi dan Tata Kerja Dinas Komunikasi dan Informatika adalah sebagai berikut :



Sumber: Peraturan Bupati Belitung Nomor 79 Tahun 2022

1.2.1 Kondisi Pegawai

Berdasarkan data kepegawaian Dinas Komunikasi dan Informatika pada Desember 2024, jumlah Aparatur Sipil Negara (ASN) adalah sebanyak 34 pegawai, yang terdiri dari 30 Pegawai Negeri Sipil (PNS) yakni 19 pegawai laki-laki (64,52%) dan 11 pegawai perempuan (35,48%), 4 Pegawai Pemerintah dengan Perjanjian Kerja (PPPK) yakni 1 pegawai laki-laki dan 3 pegawai perempuan serta 13 (tiga belas) Tenaga Non ASN. Jumlah dan komposisi pegawai pada Dinas Komunikasi dan Informatika Tahun 2024, selengkapnya dapat dilihat pada tabel berikut :

Tabel 1.2.1
Alokasi Pegawai Dinas Komunikasi dan Informatika
Kabupaten Belitung Tahun 2024

No	Unit Kerja	Jumlah		Ket
		Laki-laki	Perempuan	
1	Kepala Dinas	1	-	
2.	Sekretaris	1	-	
	1. Subbag Kepegawaian dan Umum	-	1	
	2. Fungsional Analisis Kebijakan Muda	1	-	
	3. Fungsional Umum	1	3	
	4. Arsiparis Terampil	-	1	
	5. Pranata Komputer Terampil	-	1	
	6. Non ASN	3	1	
3.	Kepala Bidang Informasi dan Komunikasi Publik	1	-	
	1. Fungsional Pranata Hubungan Masyarakat Muda	2	1	
	2. Fungsional Pranata Hubungan Masyarakat Pertama	2	1	
	3. Fungsional Pranata Hubungan Masyarakat Pelaksana	-	1	
	4. Fungsional Umum	1	1	
	5. Non ASN	3	4	
4.	Kepala Bidang Aplikasi Informatika	1	-	
	1. Fungsional Pranata Komputer Muda	1	1	
	2. Fungsional Umum	4	2	
	3. Non ASN	2	-	
5.	Kepala Bidang Keamanan Informasi, Persandian dan Statistik	1	-	
	1. Fungsional Sandiman Muda	1	-	
	2. Fungsional Sandiman Pertama	1	-	
	3. Fungsional Statistik Pertama	1	-	
	4. Fungsional Umum	-	1	
Jumlah		28	19	

Tabel 1.2.2
Rincian SDM Dinas Kominfo Berdasarkan Golongan dan Pendidikan Terakhir Tahun 2024

Golongan PNS/CPNS	Pendidikan Terakhir																					
	S 3		S 2		S 1		D IV		D III		D II		D I		SMA		SMK		SMP		SD	
	L	P	L	P	L	P	L	P	L	P	L	P	L	P	L	P	L	P	L	P	L	P
PNS Gol. IV	-	-	1	-	3	-	-	-	-	-	-	-	-	-	-	-	-	-	-	-	-	-
PNS Gol. III	-	-	2	-	10	8	-	-	-	1	-	-	-	-	1	-	-	-	-	-	-	-
PNS Gol. II	-	-	-	-	-	-	-	-	1	2	-	-	-	-	1	-	-	-	-	-	-	-
PNS Gol. I	-	-	-	-	-	-	-	-	-	-	-	-	-	-	-	-	-	-	-	-	-	-
CPNS Gol. IV	-	-	-	-	-	-	-	-	-	-	-	-	-	-	-	-	-	-	-	-	-	-
CPNS Gol. III	-	-	-	-	-	-	-	-	-	-	-	-	-	-	-	-	-	-	-	-	-	-
CPNS Gol. II	-	-	-	-	-	-	-	-	-	-	-	-	-	-	-	-	-	-	-	-	-	-
CPNS Gol. I	-	-	-	-	-	-	-	-	-	-	-	-	-	-	-	-	-	-	-	-	-	-

Golongan PNS/CPNS	Pendidikan Terakhir																					
	S 3		S 2		S 1		D IV		D III		D II		D I		SMA		SMK		SMP		SD	
	L	P	L	P	L	P	L	P	L	P	L	P	L	P	L	P	L	P	L	P	L	P
PPPK	-	-	-	-	1	1	-	-	-	2	-	-	-	-	-	-	-	-	-	-	-	-
Jumlah	-	-	3	-	14	9	-	-	1	5	-	-	-	-	2	-	-	-	-	-	-	-

Tabel 1.2.3
Komposisi dan Jumlah Tenaga Non PNS

No.	URAIAN	Jumlah
1.	Petugas Kebersihan	2
2.	Sopir	1
3.	Penjaga malam	1
4.	Penyiar Radio	4
5.	Teknisi	2
6.	Peliput	2
7.	Editor	1
	Jumlah	13

1.3 Aspek Strategis Organisasi

Dalam rangka melaksanakan kegiatan prioritas, maka perlu diperhatikan beberapa aspek strategis yang mempengaruhi tercapainya tujuan organisasi yaitu:

1. Pemerataan ketersediaan infrastruktur TIK yang berkualitas
2. Terintegrasinya Sistem Pemerintahan Berbasis Elektronik
3. Terkelolanya TIK secara berkualitas (kerjasama dengan lembaga/institusi yang bergerak di bidang TIK)
4. Pelaksanaan Diseminasi Informasi
5. Manajemen data statistik sektoral
6. Keamanan informasi dan jaringan komunikasi sandi

Terkait aspek strategis yang ada, adapun beberapa isu strategis pembangunan dan pengembangan bidang komunikasi dan informatika untuk 5 tahun kedepan adalah :

- 1) Pengembangan dan penguatan tata kelola, infrastruktur dan integrasi Teknologi Informatika
- 2) Optimalisasi pelaksanaan diseminasi informasi
- 3) Pengembangan Manajemen data statistik sektoral
- 4) Pengembangan keamanan informasi dan jaringan komunikasi sandi
- 5) Pengembangan Sumber Daya Aparatur di lingkungan Diskominfo yang sesuai kompetensinya

1.4 Sistematika Laporan

Sistematika penyajian Laporan Kinerja Tahunan (LKj) Dinas Komunikasi dan Informatika Kabupaten Belitung Tahun 2024 adalah sebagai berikut :

Ringkasan Eksekutif

Pada bagian ini disajikan sasaran strategis dan indikator yang telah ditetapkan dalam rencana strategis serta sejauh mana instansi pemerintah mencapai sasarnya. Disebutkan pula langkah-langkah apa yang telah dilakukan untuk mengatasi kendala tersebut dan langkah antisipatif untuk menanggulangi kendala yang mungkin akan terjadi pada tahun mendatang.

BAB I PENDAHULUAN

Dalam bab ini memuat tentang uraian tugas dan fungsi, struktur organisasi Dinas Komunikasi dan Informatika Kabupaten Belitung yang menjadi ruang lingkup Dinas Komunikasi dan Informatika Kabupaten Belitung dan aspek/isu strategis Dinas Komunikasi dan Informatika Kabupaten Belitung serta sistematika penulisan LKj.

BAB II PERENCANAAN KINERJA

Pada bab ini disajikan target kinerja sesuai rencana strategis dan perjanjian kinerja. Target kinerja disajikan dalam tabel yang memuat sasaran strategis, indikator kinerja dan target dari tahun 2024-2026.

BAB III AKUNTABILITAS KINERJA

Pada bab ini disajikan uraian hasil pengukuran kinerja, evaluasi, dan analisis akuntabilitas kinerja serta realisasi anggaran. Termasuk didalamnya menguraikan secara sistematis perbandingan data kinerja secara memadai dan permasalahan yang dihadapi serta langkah-langkah antisipatif yang akan diambil.

BAB IV PENUTUP

Pada bagian ini dikemukakan kesimpulan secara umum tentang pencapaian kinerja tahun 2024, faktor pendukung/penghambat capaian target kinerja dan penghargaan yang diterima serta rencana tindak lanjut kedepan dalam meningkatkan kinerja.

LAMPIRAN

BAB II

PERENCANAAN

DAN PERJANJIAN KINERJA

Pada bab ini dengan mengacu pada Peraturan Menteri Pendayagunaan Aparatur Negara dan Reformasi Birokrasi Republik Indonesia Nomor 53 Tahun 2014 tentang Petunjuk Teknis Perjanjian Kinerja, Pelaporan Kinerja, dan Tata Cara Reviu Atas Laporan Kinerja Instansi Pemerintah maka dipahami bahwa bagian kedua dari Laporan Kinerja Tahunan (LKj) adalah pembahasan mengenai Rencana Strategis (Renstra) dan Perjanjian kinerja (Perkin) dari Instansi Pemerintah. Rencana strategis yang dimaksud adalah Rencana Strategis yang memuat sasaran strategis, indikator kinerja, dan target per tahun dari Tahun 2024 sampai dengan Tahun 2026. Perjanjian Kinerja Instansi Pemerintah terkait, dalam hal ini adalah Perubahan Perjanjian Kinerja Dinas Komunikasi dan Informatika Kabupaten Belitung pada Tahun 2024.

2.1 Target Kinerja Tahun 2024-2026

2.1.1 Tujuan dan Sasaran Rencana Pembangunan Daerah Kabupaten Belitung Tahun 2024-2026

Rencana Pembangunan Daerah (RPD) Kabupaten Belitung Tahun 2024-2026 mengacu pada Rencana Pembangunan Jangka Panjang Daerah (RPJPD) Tahun 2005-2025. Adapun Visi Rencana Pembangunan Jangka Panjang Daerah (RPJPD) Kabupaten Belitung Tahun 2005-2025 adalah :

“Terwujudnya Kabupaten Belitung yang Mandiri dan Produktif dengan Memanfaatkan Sumber Daya Secara Optimal, Terpadu dan Berkelanjutan Bagi Sebesar-besarnya Kesejahteraan Masyarakat”

Agar visi tersebut terwujud maka Pemerintah Kabupaten Belitung menetapkan 3 (tiga) misi, antara lain :

1. Memanfaatkan sumber daya alam dan lingkungan, khususnya perikanan dan pariwisata secara optimal dan berkelanjutan serta mengoptimalkan pembangunan daerah yang berorientasi pembangunan sarana dan prasarana perhubungan sebagai penunjang aktivitas ekonomi perikanan dan pariwisata untuk meningkatkan kesejahteraan masyarakat.
2. Meningkatkan kualitas hidup dan partisipasi masyarakat serta para stakeholder lainnya dalam pembangunan daerah.
3. Melestarikan sumber daya alam dan lingkungan.

Selanjutnya visi misi tersebut dijabarkan dalam Tujuan dan Sasaran Pemerintah Daerah yang selengkapnya dituangkan dalam tabel, sebagai berikut :

Tabel 2.1.1
Tujuan, Sasaran dan Strategi RPD Kabupaten Belitung
Tahun 2024-2026

Tujuan	Sasaran	Strategi
Misi 1 : Memanfaatkan sumber daya alam dan lingkungan, khususnya perikanan dan pariwisata secara optimal dan berkelanjutan serta mengoptimalkan pembangunan daerah yang berorientasi pembangunan sarana dan prasarana perhubungan sebagai penunjang aktivitas ekonomi perikanan dan pariwisata untuk meningkatkan kesejahteraan masyarakat		
Tujuan 1 : Terwujudnya pertumbuhan dan pemerataan ekonomi	1. Meningkatnya pertumbuhan ekonomi yang berkelanjutan	1. Meningkatkan daya saing pariwisata yang terintegrasi dan berkelanjutan
		2. Meningkatkan produksi pangan, hortikultura, perkebunan dan peternakan yang berkualitas dan berkelanjutan sesuai dengan potensi desa, dan mendukung pembangunan kepariwisataan
		3. Meningkatkan pengembangan perikanan tangkap dan budidaya
		4. Meningkatkan pengembangan koperasi dan usaha mikro
		5. Meningkatkan tata kelola penanaman modal, perizinan, perdagangan dan perindustrian
		6. Mengendalikan laju pertumbuhan penduduk
		7. Meningkatkan Pengendalian, Pengawasan Ekonomi dan Pembangunan
	2. Menurunnya kemiskinan penduduk	8. Peningkatan perlindungan tenaga kerja dan Perluasan kesempatan kerja
		9. Mengurangi beban pengeluaran
	3. Meningkatnya infrastruktur kewilayahan	10. Meningkatkan aksesibilitas antar wilayah dengan memperhatikan tata ruang wilayah

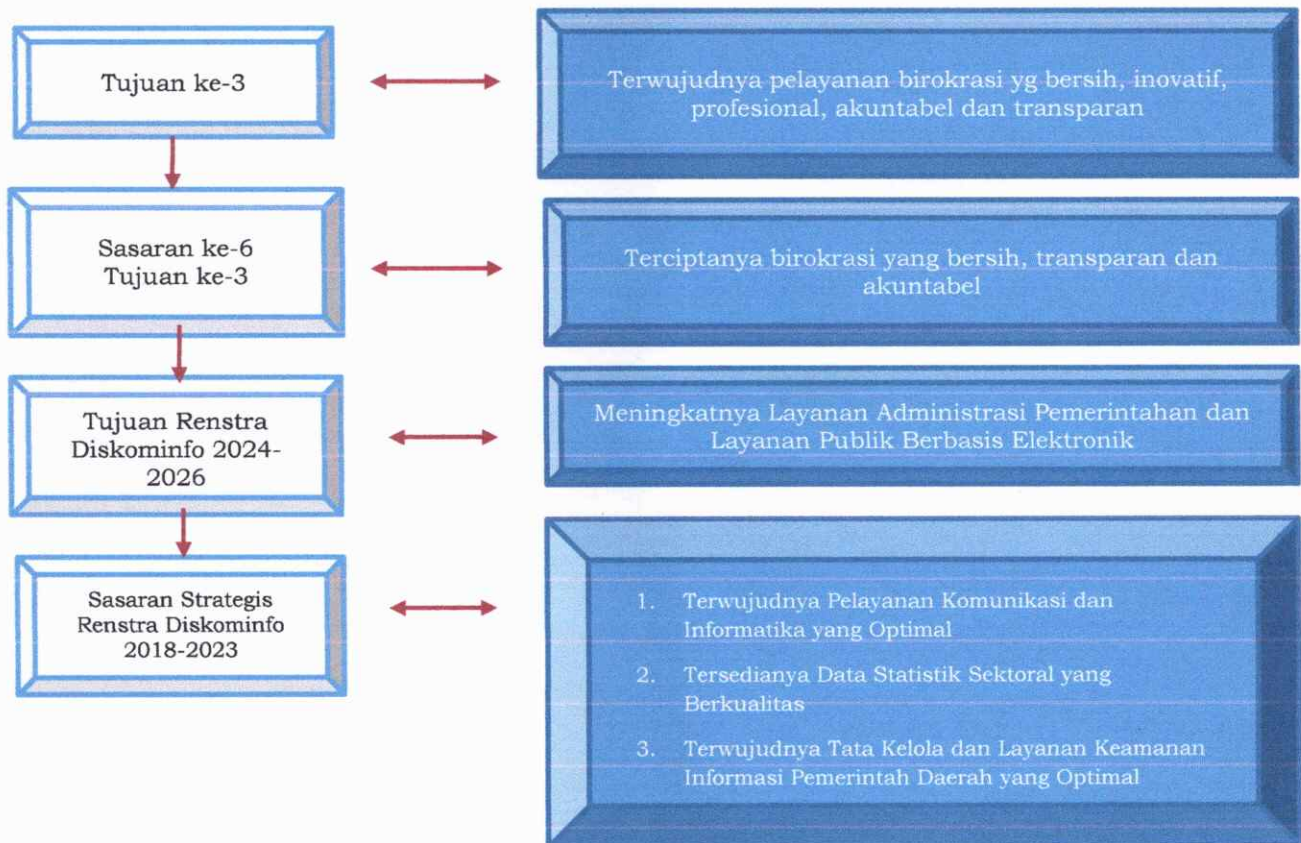
		11. Peningkatan Sarana dan Prasarana Permukiman Yang Layak Huni
Misi 2 : Meningkatkan kualitas hidup dan partisipasi masyarakat serta para stakeholder lainnya dalam pembangunan daerah.		
Tujuan 2 : Meningkatnya kualitas Sumber daya Manusia	4. Meningkatnya derajat kesehatan masyarakat	12. Meningkatkan mutu layanan kesehatan masyarakat
		13. Meningkatkan pola perilaku hidup bersih dan sehat
	5. Meningkatnya kualitas pendidikan masyarakat	14. Mengendalikan laju pertumbuhan penduduk
Tujuan 3 : Terwujudnya pelayanan birokrasi yang bersih, inovatif, profesional, akuntabel dan transparan	6. Terciptanya Birokrasi yang Bersih, Transparan dan Akuntabel	15. Meningkatkan akses pendidikan
		16. Meningkatkan kualitas pelayanan publik
		17. Meningkatkan kualitas perencanaan pembangunan daerah
		18. Meningkatkan kinerja pemerintah daerah
		19. Meningkatkan pengawasan penyelenggaraan pemerintahan daerah
		20. Meningkatkan pengelolaan Sistem Pemerintahan Berbasis Elektronik (SPBE)
		21. Meningkatkan statistik sektoral
	22. Meningkatkan kualitas pelayanan publik	
7. Terciptanya Birokrasi yang Inovatif dan Profesional	23. Meningkatkan stabilitas politik, keamanan ketertiban masyarakat yang kondusif	
	24. Meningkatkan kapabilitas aparatur	
Misi 3 : Melestarikan sumber daya alam dan lingkungan		
Tujuan 4 : Meningkatnya kualitas lingkungan hidup	8. Meningkatnya Kualitas Air, Udara dan Tutupan Lahan	25. Meningkatkan pengelolaan kualitas Lingkungan Hidup
		26. Meningkatkan Pengelolaan sampah

Dinas Komunikasi dan Informatika Kabupaten Belitung sesuai dengan tugas dan fungsinya berperan dalam mencapai tujuan pembangunan sebagaimana tertuang dalam dokumen RPD Tahun 2024-2026 dengan Tujuan RPD yaitu “Terwujudnya pelayanan birokrasi yg bersih, inovatif, profesional, akuntabel dan transparan” dengan Sasaran RPD yaitu “Terciptanya Birokrasi yang Bersih, Transparan dan Akuntabel” melalui strategi dan arah kebijakan sebagai berikut :

Tabel 2.1.2
Tujuan, Sasaran, Strategi dan Arah Kebijakan

TUJUAN RPD	SASARAN RPD	STRATEGI	ARAH KEBIJAKAN
Terwujudnya pelayanan birokrasi yg bersih, inovatif, profesional, akuntabel dan transparan Indikator : Indeks Reformasi Birokrasi	Terciptanya birokrasi yang bersih, transparan dan akuntabel Indikator : Nilai SAKIP Kabupaten Belitung	Meningkatkan pengelolaan SPBE	Meningkatkan pengelolaan teknologi informasi dan komunikasi Meningkatkan keamanan informasi
		Meningkatkan statistik sektoral	Meningkatkan kualitas dan pemanfaatan data statistik sektoral
		Meningkatkan kualitas pelayanan publik	Peningkatan pengelolaan aspirasi dan pengaduan masyarakat
			Peningkatan pengelolaan dan pelayanan informasi publik dan kemitraan

Berikut sekilas gambaran tentang keterkaitan tujuan serta sasaran Dinas Komunikasi dan Informatika dengan Tujuan dan Sasaran RPD Kabupaten Belitung Tahun 2024-2026 :



Mengacu pada misi yang telah ditetapkan, maka sasaran-sasaran strategis yang hendak dicapai atau dihasilkan dalam kurun waktu lima tahun adalah sebagai berikut :

Tabel 2.1.3
Sasaran Strategis dan IKU Dinas Komunikasi dan Informatika Kabupaten Belitung Tahun 2024 - 2026

No	SASARAN STRATEGIS	INDIKATOR KINERJA	KONDISI AWAL	TARGET RENSTRA			KONDISI AKHIR
				2024	2025	2026	
1.	Meningkatnya Layanan administrasi pemerintahan dan Layanan Publik Berbasis Elektronik	Indeks Domain Layanan SPBE	n/a	3,3	3,4	3,5	3,5
2.	Terwujudnya pelayanan komunikasi dan informatika yang optimal	Persentase Pelayanan Komunikasi dan Informatika yang optimal	96,34%	95%	95,5%	96%	96%
3.	Tersedianya data statistik sektoral yang	Persentase data statistik sektoral yang	n/a	65%	70%	75%	75%

No	SASARAN STRATEGIS	INDIKATOR KINERJA	KONDISI AWAL	TARGET RENSTRA			KONDISI AKHIR
	berkualitas	berkualitas					
4.	Terwujudnya tata kelola dan layanan keamanan informasi Pemerintah Daerah yang optimal	Tingkat kematangan keamanan informasi	Level II+	60%	65%	70%	70%

Setelah menentukan tujuan dan sasaran, maka langkah selanjutnya perlu ditentukan bagaimana hal tersebut dapat dicapai. Cara mencapai tujuan dan sasaran merupakan strategi organisasi untuk merealisasikan tujuan dan sasaran yang telah ditetapkan, meliputi penetapan strategi, kebijakan, program dan kegiatan, dengan uraian sebagai berikut :

Tabel 2.1.4

**Strategi dan Arah Kebijakan Dinas Komunikasi dan Informatika
Kabupaten Belitung Tahun 2024-2026**

No.	Sasaran Strategis	Strategi	Arah Kebijakan
1.	Terwujudnya Pelayanan Komunikasi dan Informatika yang Optimal	Mengoptimalkan Penyelenggaraan SPBE	<ul style="list-style-type: none"> a. Meningkatkan Infrastruktur SPBE b. Meningkatkan Aplikasi SPBE c. Mengoptimalkan Keamanan SPBE d. Meningkatkan Layanan SPBE e. Mengoptimalkan Manajemen SPBE
		Mengoptimalkan Keterbukaan Informasi Publik	<ul style="list-style-type: none"> f. Penguatan Diseminasi Informasi Publik g. Penguatan Pelayanan Informasi Publik h. Penguatan kemitraan dan Komunikasi Sosial i. Meningkatkan Kompetensi SDM di bidang informasi dan komunikasi publik j. Menyusun dan menyiapkan kebijakan di bidang informasi dan komunikasi k. Melakukan monitoring dan evaluasi di bidang informasi dan komunikasi
2.	Tersedianya Data Statistik Sektoral yang Berkualitas	Meningkatkan Pengelolaan Data Statistik Sektoral	<ul style="list-style-type: none"> a. Menyediakan data yang akurat, mutakhir, terpadu dan mudah diakses b. Meningkatkan Kompetensi SDM di bidang statistik sektoral c. Menyusun dan menyiapkan kebijakan di bidang statistik sektoral d. Melakukan monitoring dan evaluasi di bidang statistik sektoral
3.	Terwujudnya Tata Kelola dan Layanan Keamanan Informasi Pemerintah Daerah yang Optimal	Meningkatkan Pengelolaan Persandian untuk Pengamanan Informasi	<ul style="list-style-type: none"> a. Meningkatkan layanan dan tata kelola keamanan informasi b. Melakukan monitoring dan evaluasi dibidang keamanan informasi c. Meningkatkan Kompetensi SDM di bidang persandian

Tabel 2.1.5
Cascading

Tujuan	Indikator Tujuan	Sasaran	Indikator Sasaran	Program	Indikator Program	Kegiatan/Sub kegiatan
Meningkatnya Layanan administrasi pemerintahan dan Layanan Publik Berbasis Elektronik	Indeks Domain Layanan SPBE	Terwujudnya Pelayanan Komunikasi dan Informatika yang Optimal	Persentase Pelayanan Komunikasi dan Informatika yang optimal	Pengelolaan Informasi dan Komunikasi Publik	Persentase diseminasi informasi kebijakan yang didesiminasikan	Pengelolaan Informasi dan Komunikasi Publik Pemerintah Kabupaten/Kota
						<ol style="list-style-type: none"> 1 Monitoring opini dan aspirasi publik 2 Monitoring Informasi Kebijakan, Opini dan Aspirasi Publik 3 Pengelolaan Media Komunikasi Publik 4 Diseminasi Informasi 5 Pelayanan Informasi Publik 6 Layanan Hubungan Media 7 Relasi Media 8 Kemitraan dengan Pemangku Kepentingan 9 Kemitraan Komunikasi dengan Komunitas Informasi Masyarakat
				Pengelolaan Aplikasi Informatika	Persentase terintegrasinya sistem informasi pelayanan publik dan birokrasi	Pengelolaan nama domain yang telah ditetapkan oleh Pemerintah Pusat dan Sub Domain di lingkup Pemerintah Daerah Kabupaten/Kota
						<ol style="list-style-type: none"> 1 Pendaftaran Nama Domain Pemerintah Kabupaten/Kota 2 Penatalaksanaan dan Pengawasan Nama Domain dan Sub Domain dalam Penyelenggaraan Pemerintahan Daerah Kabupaten/Kota 3 Pengelolaan Nama Domain dan Sub Domain Penyelenggaraan Pemerintah Daerah dan Pengelolaan Nama Domain Desa 4 Penyelenggaraan Sistem Jaringan Intra Pemerintah Daerah
						Pengelolaan e-government Di Lingkup Pemerintah Daerah Kabupaten/Kota

Tujuan	Indikator Tujuan	Sasaran	Indikator Sasaran	Program	Indikator Program	Kegiatan/Sub kegiatan
						1 Penatalaksanaan dan Pengawasan e-government dalam Penyelenggaraan Pemerintahan Daerah Kabupaten/Kota
						2 Fasilitasi Penyelenggaraan SPBE di lingkungan Pemda
						3 Sinkronisasi Pengelolaan Rencana Induk dan Anggaran Pemerintahan Berbasis Elektronik
						4 Koordinasi Penyusunan Rencana dan Anggaran SPBE Pemerintah Daerah
						5 Pengelolaan Pusat Data Pemerintahan Daerah
						6 Koordinasi Pemanfaatan Pusat Data Nasional
						7 Penyelenggaraan Sistem Komunikasi Intra Pemerintah Daerah
						8 Penyelenggaraan Pusat Kendali Pemerintah Daerah
						9 Koordinasi dan Sinkronisasi Sistem Keamanan Informasi
						10 Fasilitasi Penyelenggaraan Audit TIK sesuai Kewenangan Dinas Kominfo
						11 Koordinasi dan Sinkronisasi Data dan Informasi Elektronik
						12 Koordinasi Pengelolaan Data dan Informasi
						13 Pengembangan Aplikasi dan Proses Bisnis Pemerintahan Berbasis Elektronik
						14 Koordinasi Pemanfaatan Aplikasi Umum SPBE
						15 Penyelenggaraan Sistem Penghubung Layanan Pemerintah
						16 Pengembangan dan Pengelolaan Ekosistem Kabupaten/Kota Cerdas dan Kota Cerdas
						17 Koordinasi dan Fasilitasi Penyelenggaraan Kabupaten atau Kota Cerdas
						18 Implementasi Inovasi Program Kota Cerdas sesuai Masterplan Kabupaten atau Kota Cerdas

Tujuan	Indikator Tujuan	Sasaran	Indikator Sasaran	Program	Indikator Program	Kegiatan/Sub kegiatan
						19 Pengembangan dan Pengelolaan Sumber Daya Teknologi Informasi dan Komunikasi Pemerintah Daerah 20 Koordinasi dan Fasilitasi Promosi Literasi SPBE dan/atau kolaborasi Penyelenggaraan SPBE 21 Pengelolaan Government Chief Information Officer (GCIO) 22 Penyelenggaraan Jaringan Intra Pemerintah Daerah Kab/Kota
		Tersedianya data statistik sektoral yang berkualitas	Persentase data statistik sektoral yang berkualitas	Penyelenggaraan Statistik Sektoral	Persentase Perangkat Daerah (PD) yang memanfaatkan data statistik sektoral	Penyelenggaraan Statistik Sektoral di Lingkup Daerah Kabupaten/Kota 1 Koordinasi dan Sinkronisasi Pengumpulan, Pengolahan, Analisis dan Diseminasi Data Statistik Sektoral 2 Peningkatan Kualitas Data Statistik Sektoral 3 Peningkatan Kapasitas SDM Pemerintah Daerah dalam Peningkatan Mutu Statistik Daerah yang Terintegrasi 4 Peningkatan Kapasitas Kelembagaan Statistik Sektoral 5 Membangun Metadata Statistik Sektoral 6 Penyelenggaraan Statistik Sektoral yang sesuai dengan Prinsip Satu Data Indonesia 7 Pengembangan Infrastruktur
		Terwujudnya tata kelola dan layanan keamanan informasi Pemerintah Daerah yang optimal	Tingkat kematangan keamanan informasi	Program Penyelenggaraan Persandian Untuk Pengamanan Informasi	Persentase perangkat daerah yang menggunakan layanan persandian untuk pengamanan informasi	Penyelenggaraan Persandian untuk Pengamanan Informasi Daerah Kabupaten/Kota 1 Penetapan Kebijakan Tata Kelola Keamanan Informasi dan Jaring Komunikasi Sandi Pemerintah Daerah Kabupaten/Kota 2 Pelaksanaan Analisis Kebutuhan dan Pengelolaan Sumber Daya Keamanan Informasi Pemerintah Daerah Kabupaten/Kota

Tujuan	Indikator Tujuan	Sasaran	Indikator Sasaran	Program	Indikator Program	Kegiatan/Sub kegiatan
						3 Pelaksanaan Keamanan Informasi Pemerintahan Daerah Kabupaten/Kota Berbasis Elektronik dan Non Elektronik
						4 Penyediaan Layanan Keamanan Informasi Pemerintah Daerah Kabupaten/Kota
						Penetapan Pola Hubungan Komunikasi Sandi antar Perangkat Daerah Pemerintah Daerah Kabupaten/Kota
						1 Operasionalisasi Jaring Komunikasi Sandi Pemerintah Daerah Kabupaten/Kota

2.2 Perjanjian Kinerja Tahun 2024

Dokumen Perjanjian Kinerja (PK) merupakan dokumen yang berisikan penugasan dari pimpinan instansi yang lebih tinggi kepada pimpinan instansi yang lebih rendah untuk melaksanakan program/kegiatan yang disertai dengan indikator kinerja. Melalui perjanjian kinerja, terwujudlah komitmen penerima amanah dan kesepakatan antara penerima dan pemberi amanah atas kinerja terukur tertentu berdasarkan tugas, fungsi dan wewenang serta sumber daya yang tersedia. Dokumen tersebut memuat sasaran strategis, indikator kinerja, beserta target kinerja dan anggaran.

Dalam penyusunan perjanjian kinerja instansi mengacu pada Rencana Strategis (Renstra), Rencana Kerja (Renja), Indikator Kinerja Utama (IKU), dan Dokumen anggaran yakni DPA/DPPA. Rencana Kinerja pada tabel berikut merupakan Perubahan Perjanjian Kinerja Tahun 2024.

Tabel 2.2.1
Perubahan Perjanjian Kinerja Tahun 2024

Tujuan OPD	Sasaran Strategis	Indikator kinerja utama	Target 2024	Program	Anggaran
Meningkatnya Layanan administrasi pemerintahan dan Layanan Publik Berbasis Elektronik		Indeks Domain Layanan SPBE	3,3		

Tujuan OPD	Sasaran Strategis	Indikator kinerja utama	Target 2024	Program	Anggaran
	Terwujudnya pelayanan komunikasi dan informatika yang optimal	Persentase Pelayanan Komunikasi dan Informatika yang optimal	95%	- Program Pengelolaan Informasi dan Komunikasi Publik	Rp. 1.182.598.064,-
- Program Pengelolaan Aplikasi Informatika				Rp. 2.902.432.014,-	
- Program Penunjang Urusan Pemerintahan Daerah Kabupaten/Kota				Rp. 7.109.789.140,-	
	Tersedianya data statistik sektoral yang berkualitas	Persentase data statistik sektoral yang berkualitas	65%	- Program Penyelenggaraan Statistik Sektoral	Rp. 253.385.752,-
	Terwujudnya tata kelola dan layanan keamanan informasi Pemerintah Daerah yang optimal	Tingkat kematangan keamanan informasi	60%	- Program Penyelenggaraan Persandian untuk Pengamanan Informasi	Rp. 226.224.414,-

BAB III

AKUNTABILITAS KINERJA

Akuntabilitas kinerja adalah gambaran mengenai tingkat pencapaian pelaksanaan suatu kegiatan/program/kebijakan dalam mewujudkan tujuan dan sasaran organisasi yang tertuang dalam perumusan dan perencanaan strategis suatu organisasi.

3.1 Capaian Kinerja Tahun 2024

Pengukuran kinerja dimaksudkan sebagai alat untuk mengetahui keberhasilan atau kegagalan pelaksanaan suatu kegiatan sesuai dengan tujuan dan sasaran yang telah ditetapkan. Pengukuran dilakukan secara sistematis berdasarkan Indikator Kinerja Utama (IKU). Kualitas Indikator Kinerja Utama harus memenuhi persyaratan-persyaratan sebagai berikut :

1. IKU dapat diukur secara objektif;
2. IKU menggambarkan hasil;
3. IKU relevan dengan kondisi yang akan diukur;
4. IKU cukup untuk mengukur kinerja.

Dinas Komunikasi dan Informatika Kabupaten Belitung telah melaksanakan penilaian kinerja dengan mengacu pada Perubahan Perjanjian Kinerja Dinas Komunikasi dan Informatika Kabupaten Belitung Tahun 2024 yang telah disepakati. Penilaian ini dilakukan untuk mengevaluasi dan mengukur dalam rangka pengumpulan data kinerja yang hasilnya akan memberikan gambaran keberhasilan dan kegagalan dalam pencapaian tujuan dan sasaran.

3.1.1 Ringkasan Kinerja

Hasil pengukuran kinerja Dinas Komunikasi dan Informatika Kabupaten Belitung atas ***Meningkatnya Layanan Administrasi Pemerintahan dan Layanan Publik Berbasis Elektronik*** yang dijabarkan dalam ***Indeks Domain Layanan SPBE*** (3,88) telah mencapai target dan ***Terwujudnya pelayanan komunikasi dan informatika yang optimal*** yang dijabarkan dalam ***Persentase Pelayanan Komunikasi dan Informatika yang optimal*** (98,96%) telah mencapai target, ***Tersedianya data statistik sektoral yang berkualitas*** yang dijabarkan dalam ***Persentase data statistik sektoral yang berkualitas*** (100%) telah mencapai target dan ***Terwujudnya tata kelola dan layanan keamanan informasi Pemerintah Daerah yang optimal*** yang dijabarkan dalam ***Tingkat kematangan keamanan informasi*** (68,68%) telah mencapai target.

Untuk indikator ***Indeks Domain Layanan SPBE*** dari target yang ditetapkan sebesar **3,3** capaian kinerjanya sebesar **3,88** diperoleh dari Hasil evaluasi SPBE dari Kementerian Pendayagunaan Aparatur Negara dan Reformasi Birokrasi. Berdasarkan hasil evaluasi SPBE, diperoleh ***Indeks Domain Layanan SPBE*** menyandang nilai **“Sangat Baik”**. Adapun faktor pendorong tercapainya indikator Nilai ***Indeks Domain Layanan SPBE*** ini adalah kompetensi sumber daya manusia, pengawasan dan evaluasi secara berkala, dan penyediaan layanan publik yang mudah di akses dan transparan.

Sedangkan untuk indikator **Persentase Pelayanan Komunikasi dan Informatika yang optimal** telah mencapai target, dari target yang ditetapkan sebesar **95%** capaian kinerjanya sebesar **100%**, pencapaian ini diperoleh dari formulasi hitungan komponen IKU. Adapun faktor pendorong tercapainya indikator Persentase Pelayanan Komunikasi dan Informatika yang optimal adalah manajemen sumber daya manusia, sarana dan prasarana yang mendukung dan koordinasi serta kerjasama yang baik.

Indikator **Persentase data statistik sektoral yang berkualitas** telah mencapai target, dari target yang ditetapkan sebesar **65%** capaian kinerjanya sebesar **100%**, pencapaian ini diperoleh dari formulasi hitungan komponen IKU. Adapun faktor pendorong tercapainya indikator Persentase data statistik sektoral yang berkualitas adalah standarisasi dan pengumpulan data yang tepat, dan koordinasi dan kolaborasi antar lembaga dan instansi pemerintah yang baik.

Indikator **Tingkat kematangan keamanan informasi** telah mencapai target, dari target yang ditetapkan sebesar **60%** capaian kinerjanya sebesar **68,68%**, pencapaian ini diperoleh dari formulasi hitungan komponen IKU. Adapun faktor pendorong tercapainya indikator Tingkat kematangan keamanan informasi adalah kebijakan dan regulasi yang jelas dan mendukung, prosedur pengelolaan keamanan yang baik dan audit dan penilaian keamanan secara berkala.

Ringkasan capaian kinerja masing-masing indikator kinerja pada setiap sasaran strategis sebagaimana tercantum pada tabel di bawah ini, sebagai berikut:

Tabel 3.1.1
Ringkasan Kinerja Dinas Komunikasi dan Informatika
Kabupaten Belitung Tahun 2024

No	Sasaran Strategis/IKU	Indikator Kinerja Sasaran Strategis/IKU	Sat	Target	Realisasi	Capaian (%)	Notifikasi
1	Meningkatnya Layanan Administrasi Pemerintahan dan Layanan Publik Berbasis Elektronik	Indeks Domain Layanan SPBE	Indeks	3,3	3,88	117,57	Mencapai target
2	Terwujudnya pelayanan komunikasi dan informatika yang optimal	Persentase Pelayanan Komunikasi dan Informatika yang optimal	%	95	98,96	104,16	Mencapai target
		- Terintegrasinya sistem informasi	%	97	97,91	100,93	Mencapai target
		- Diseminasi informasi	%	100	100	100	Mencapai target
3	Tersedianya data statistik sektoral yang berkualitas	Persentase data statistik sektoral yang berkualitas	%	65	100	153,84	Mencapai target
4	Terwujudnya tata kelola dan layanan keamanan informasi Pemerintah Daerah yang optimal	Tingkat kematangan keamanan informasi	%	60	68,68	114,47	Mencapai target

Tahun 2024 merupakan tahun pertama pelaksanaan Renstra Dinas Komunikasi dan Informatika Kabupaten Belitung Tahun 2024-2026. Berikut merupakan perbandingan realisasi kinerja dengan realisasi kinerja tahun-tahun sebelumnya adalah sebagai berikut :

Tabel 3.1.2
Perbandingan Realisasi Kinerja dengan Realisasi Kinerja Tahun-Tahun Sebelumnya

No	Sasaran Strategis/IKU	Indikator Kinerja Sasaran Strategis/IKU	2023			2024		
			T	R	C	T	R	C
1	2	3	4	5	6	7	8	9
1	Meningkatnya Layanan Administrasi Pemerintahan dan Layanan Publik Berbasis Elektronik	Indeks Domain Layanan SPBE	n/a	n/a	n/a	3,3	3,88	117,57
2	Terwujudnya pelayanan komunikasi dan informatika yang optimal	Persentase Pelayanan Komunikasi dan Informatika yang optimal	95	96,4	101,4	95	98,96	104,16
		- Terintegrasinya sistem informasi	100	100	100	97	97,91	100,93
		- Diseminasi informasi	100	100	100	100	100	100
3	Tersedianya data statistik sektoral yang berkualitas	Persentase data statistik sektoral yang berkualitas	n/a	n/a	n/a	65	100	153,84
4	Terwujudnya tata kelola dan layanan keamanan informasi Pemerintah Daerah yang optimal	Tingkat kematangan keamanan informasi	Level II+	Level II+	64,03	60	68,68	114,47

Ket : T = Target, R = Realisasi, C = Capaian

Berdasarkan data pada tabel di atas, dapat disimpulkan bahwa seluruh indikator kinerja Dinas Komunikasi dan Informatika Kabupaten Belitung mengalami peningkatan untuk setiap tahunnya meskipun terdapat indikator kinerja yang berbeda.

Berikut merupakan perbandingan realisasi kinerja dengan Rencana Pembangunan Daerah (RPD) adalah sebagai berikut :

Tabel 3.1.3
Perbandingan Realisasi Kinerja dengan Rencana Pembangunan Daerah

No	Sasaran Strategis	Indikator Kinerja	Capaian 2024	Target Akhir RPD (2026)	Capaian (%)
1	2	3	4	5	6
1	Meningkatnya Layanan Administrasi Pemerintahan dan Layanan Publik Berbasis Elektronik	Indeks Domain Layanan SPBE	3,88	3,5	110,85

No	Sasaran Strategis	Indikator Kinerja	Capaian 2024	Target Akhir RPD (2026)	Capaian (%)
1	2	3	4	5	6
2	Terwujudnya pelayanan komunikasi dan informatika yang optimal	Persentase Pelayanan Komunikasi dan Informatika yang optimal	98,96	96	103,08
		- Terintegrasinya sistem informasi	97,91	99	98,89
		- Diseminasi informasi	100	100	100
3	Tersedianya data statistik sektoral yang berkualitas	Persentase data statistik sektoral yang berkualitas	100	75	133,33
4	Terwujudnya tata kelola dan layanan keamanan informasi Pemerintah Daerah yang optimal	Tingkat kematangan keamanan informasi	68,68	70	98,11

Berdasarkan data pada tabel di atas, dapat disimpulkan bahwa realisasi kinerja Dinas Komunikasi dan Informatika Kabupaten Belitung Tahun 2024 terhadap target akhir RPD rata-rata capaiannya baik.

3.1.2 Uraian Kinerja

Realisasi kinerja Tahun 2024 berdasarkan sasaran program/sasaran kegiatan Dinas Komunikasi dan Informatika Kabupaten Belitung dalam menjalankan fungsi utamanya diuraikan di bawah ini.

a. Sasaran Strategis/IKU : Meningkatnya Layanan Administrasi Pemerintahan dan Layanan Publik Berbasis Elektronik

Tabel 3.1.4
Target dan Realisasi Kinerja Sasaran Strategis 1

No	Sasaran Strategis/IKU	Indikator Kinerja Sasaran Strategis/IKU	Sat	Targ et	Realisa si	Capaia n (%)	Notifikasi
1	Meningkatnya Layanan Administrasi Pemerintahan dan Layanan Publik Berbasis Elektronik	Indeks Domain Layanan SPBE	Indek s	3,3	3,88	117,57	Mencapai target

Pencapaian sasaran strategis : Meningkatnya Layanan Administrasi Pemerintahan dan Layanan Publik Berbasis Elektronik diperoleh dari Hasil Evaluasi SPBE dari Kementerian Pendayagunaan Aparatur Negara dan Reformasi Birokrasi. Adapun Nilai Indeks SPBE melalui evaluasi mandiri adalah sebagai berikut :

Tabel 3.1.5
Indeks SPBE

No	Domain	Nilai Indeks
1	Domain Kebijakan SPBE	3
2	Domain Tata Kelola SPBE	2,8
3	Domain Manajemen SPBE	3,0
4	Domain Layanan SPBE	3,88
	Nilai Indeks SPBE	3,35

Berdasarkan evaluasi SPBE, nilai Indeks SPBE Kabupaten Belitung adalah **3,35** dengan menyandang predikat **“Sangat Baik”**. Untuk indikator sasaran Meningkatnya Layanan Administrasi Pemerintahan dan Layanan Publik Berbasis Elektronik dengan Indeks Domain Layanan SPBE yakni **3,88** dan menyandang predikat **“Sangat Baik”**.

b. Sasaran Strategis/IKU : Terwujudnya pelayanan komunikasi dan informatika yang optimal

Tabel 3.1.6
Target dan Realisasi Kinerja Sasaran Strategis 2

No	Sasaran Strategis/IKU	Indikator Kinerja Sasaran Strategis/IKU	Sat	Targ et	Realisa si	Capaia n (%)	Notifika si
1	Terwujudnya pelayanan komunikasi dan informatika yang optimal	Persentase Pelayanan Komunikasi dan Informatika yang optimal	%	95	98,96	104,16	Mencap ai target
- Terintegrasi nya sistem informasi		%	97	97,91	100,9	Mencap ai target	
- Diseminasi informasi		%	100	100	100	Mencap ai target	

Pencapaian sasaran strategis : Terwujudnya pelayanan komunikasi dan informatika yang optimal diukur dengan menggunakan formulasi hitungan komponen IKU (Persentase Pelayanan Komunikasi dan Informatika yang optimal) yaitu :

- 1) Terintegrasinya sistem informasi
- 2) Diseminasi informasi

Uraian kinerja atas formulasi hitungan komponen IKU dengan indikator kinerja Persentase Pelayanan Komunikasi dan Informatika yang optimal sebagai berikut :

1. Terintegrasinya sistem informasi

Terintegrasinya sistem informasi diukur dengan perbandingan antara Jumlah sistem informasi yang terintegrasi sebanyak 47 sistem dengan Jumlah sistem informasi yang harus terintegrasi

sesuai Sistem Pemerintahan Berbasis Elektronik (SPBE) yang ada sebanyak 48 sistem. Target kinerja pada tahun 2024 sebesar 98,96%.

Pada tahun 2024, terintegrasinya sistem informasi yang terealisasi sebesar 98,96% atau mencapai 104,16% dari target tahun 2024, dengan ringkasan sebagaimana disajikan pada tabel 3.1.7 berikut :

Tabel 3.1.7
Realisasi Terintegrasi Sistem Informasi Tahun 2024

NO	SISTEM INFORMASI	SUB DOMAIN	STATUS	TERINTEGRASI	OPD PENGAMPU
I	LAYANAN PUBLIK				
1	Layanan Cloud Kabupaten Belitung	https://cloud.belitung.go.id	1	1	Diskominfo
2	Portal Aplikasi Kabupaten Belitung	https://aplikasi.belitung.go.id	1	1	Diskominfo
3	Media Center Kabupaten Belitung	https://mediacenter.belitung.go.id	1	1	Diskominfo
4	Sistem Informasi Pelayanan Masyarakat	https://sipmas.belitung.go.id	1	1	Diskominfo
5	Belitung Saluran Aspirasi dan Pengaduan	https://besadu.belitung.go.id	1	1	Diskominfo
6	Layanan pendaftaran online (Simino)	https://rsud-marsidijudono.belitung.go.id/pendaftaran-online	1	1	RSUD dr. H. Marsidi Judono
7	Perijinan Terpadu Satu Pintu	https://dpmpstpp.belitung.go.id	1	1	DPMPSTPP
8	Sistem Pelayanan Administrasi Kependudukan	https://bekawan.belitung.go.id	1	1	Disdukcapil
9	Sistem Informasi Bantuan Sosial Kemanusiaan	https://begalor.belitung.go.id/	1	1	DSPPA
10	Penerimaan Peserta Didik Baru	https://ppdb.belitung.go.id/	1	1	Dinas Dikbud
11	Sistem Pemantauan Kualitas Air Online	http://siabel.belitungkab.go.id	1	1	Dinas Lingkungan Hidup
12	Pelayanan Digital Laboratorium Lingkungan	https://petaling.belitung.go.id/	1	1	Dinas Lingkungan Hidup
13	Besadu Rakyat Seputar Lingkungan	https://berasan.belitung.go.id	1	1	Dinas Lingkungan Hidup
14	Aplikasi Persetujuan Lingkungan secara Online	https://pelilean.belitung.go.id/	1	1	Dinas Lingkungan Hidup
15	Survey Kepuasan Masyarakat	http://skm.belitung.go.id	1	1	Diskominfo
16	Belitung Smart City	Android	1	1	Diskominfo
II.	ADMINISTRASI DAN MANAJEMEN UMUM				

NO	SISTEM INFORMASI	SUB DOMAIN	STATUS	TERINTEGRASI	OPD PENGAMPU
1	Belitung Satu Data	https://data.belitung.go.id	1	1	Diskominfo
2	Aplikasi Data Terkini	https://adat.belitung.go.id	1	1	Diskominfo
3	Whistle Blowing System	http://wbs.belitung.go.id	1	1	Inspektorat
4	Forum Lalu Lintas dan Angkutan Jalan Kabupaten Belitung	http://flaj.belitung.go.id	1	1	Dishub
5	e-office Kabupaten Belitung	https://srikandi.arsip.go.id/	1	1	DPKD
6	Sistem Pengadaan Barang Jasa Secara Elektronik	http://lpse.belitung.go.id/	1	1	Bagian PBJ Setda
7	Sistem Informasi Pelaporan Dan Evaluasi Program Pembangunan	http://sipelempang.belitung.go.id/	1	1	Bagian Administrasi Pembangunan DPMKBPM
8	Sistem Informasi Keuangan Desa	https://siskeudes.belitung.go.id	1	1	Inspektorat
9	Sistem Informasi Pengawasan Keuangan Desa	https://siswaskeudes.belitung.go.id	1	1	Inspektorat
10	Sistem Pengelolaan Data dan Informasi Pembangunan Daerah Belitung	https://simpai.belitung.go.id/	1	1	Bappeda
11	Sistem Informasi Tukang Berkarya	https://sikaya.belitung.go.id/	1	1	DPUPR
12	Sistem Utilitas Pengelolaan Aik Kite	https://sugak.belitung.go.id/	1	1	DPUPR
13	Sistem Informasi Rapat	https://sirapat.belitung.go.id/	1	1	Diskominfo
14	Sistem Informasi Manajemen Perencanaan, Pengukuran, Pelaporan Dan Evaluasi Kinerja	https://sakip.belitung.go.id/	1	1	Bagian Organisasi Seta
III. ADMINISTRASI LEGISLASI					
1	JDIH Kabupaten Belitung	http://jdih.belitung.go.id	1	1	Bagian Hukum
2	JDIH DPRD Kabupaten Belitung	http://jdih.dprd.belitung.go.id	1	0	Setwan
IV. MANAJEMEN PEMBANGUNAN					
1	e-Planning	https://sipd.kemendagri.go.id	1	1	Bappeda
2	e-Monev	https://monev.belitung.go.id	1	1	Bappeda
V. SISTEM INFORMASI KEUANGAN DAERAH					
1	Simda BMD	Sistem Informasi Aset dan Barang Daerah	1	1	BPKAD

NO	SISTEM INFORMASI	SUB DOMAIN	STATUS	TERINTEGRASI	OPD PENGAMPU
2	Simda Keuangan	Sistem Informasi Keuangan	1	1	BPKAD
3	Sim Gaji	Sistem Informasi Gaji	1	1	BPKAD
4	Simda Pendapatan	Sistem Informasi Pendapatan	1	1	BPPRD
VI. MANAJEMEN KEPEGAWAIAN					
1	SIMPEG	http://simpeg.belitung.go.id	1	1	BKPSDM
2	e-SKP	http://skp.belitung.go.id	1	1	BKPSDM
3	e-Absensi PNS	http://e-kinerja.belitung.go.id/absen	1	1	BKPSDM
4	e-TPP PNS	https://e-kinerja.belitung.go.id/tpp/v3/	1	1	BKPSDM
5	e-Arsip	http://earsip.belitung.go.id	1	1	BKPSDM
6	e-SIDAK	https://aktivitas.belitung.go.id/v2/	1	1	BKPSDM
7	e-Absensi Non PNS	https://e-kinerja.belitung.go.id/absen/nonpns/	1	1	BKPSDM
8	e-TPP PPPK	https://e-kinerja.belitung.go.id/tpp/pppk/	1	1	BKPSDM
9	e-Lapkin	https://e-kinerja.belitung.go.id/lapkin/	1	1	BKPSDM
10	e-KGB	http://kgb.belitung.go.id	1	1	BKPSDM
JUMLAH			48	47	

Realisasi terintegrasinya sistem informasi ini mengalami peningkatan sebesar 47 sistem informasi yang terintegrasi dari 48 sistem informasi yang harus terintegrasi sesuai Sistem Pemerintahan Berbasis Elektronik (SPBE) (98,96%) dibandingkan dengan Tahun 2023 dengan nilai sebesar 47 sistem informasi yang terintegrasi (100%).

Upaya-upaya penting yang telah dilakukan dalam Tahun 2024 untuk mendukung pencapaian kinerja tersebut di atas antara lain yaitu :

- 1) Pembangunan portal Aplikasi Belitung yang diberi nama Aplikasi BESTY (*Belitung Smart City*) sebagai sarana pengintegrasian seluruh aplikasi yang ada di Pemerintah Kabupaten Belitung.
- 2) Pengembangan dan pemeliharaan infrastruktur berupa pembangunan Jaringan Intra Pemerintah Daerah berupa pengembangan jaringan fiber optik dengan sasaran perangkat daerah se Kabupaten Belitung.

- 3) Penyusunan Revisi *Masterplan Smart City* untuk memberi panduan arah pengembangan *Smart City* di Kabupaten Belitung.
- 4) Tata kelola berupa penyusunan pedoman dan regulasi yang mendukung keberlangsungan implementasi layanan teknologi informasi serta mengembangkan kerjasama dengan Instansi-instansi yang kredibel dalam mengelola Teknologi Informasi.
- 5) Pelaksanaan Audit Teknologi Informasi dan Komunikasi (TIK) sebagai upaya memastikan kepatuhan terhadap pedoman dan kebijakan yang telah disusun.
- 6) Pengembangan Layanan Pusat Data melalui Layanan DRC (*Disaster Recovery Center*) sebagai backup atau pencadangan dan meminimalisir risiko kegagalan layanan.

Capaian kinerja yang cukup tinggi melampaui target didukung antara lain oleh :

- 1) SDM yang memahami teknis pengelolaan *e-government*.
- 2) Dukungan OPD yang memahami peran dan fungsinya dalam SPBE.
- 3) Anggaran yang memadai.
- 4) Tata kelola Sistem Pemerintah Berbasis Elektronik yang semakin baik

Untuk mempertahankan dan meningkatkan kinerja Tahun 2024, Dinas Komunikasi dan Informatika akan melakukan :

- 1) Peningkatan Koordinasi dengan lembaga baik pemerintah maupun non pemerintah untuk mengembangkan SPBE dan *Smart City*.
- 2) Peningkatan kompetensi melalui sosialisasi maupun workshop terkait pengelolaan Teknologi Informasi.

2. Diseminasi Informasi

Diseminasi Informasi diukur dengan membandingkan antara jumlah media diseminasi yang aktif dengan jumlah media diseminasi yang dimiliki. Target kinerja pada tahun 2024 sebesar 100%.

Pada tahun 2024, Diseminasi Informasi yang terealisasi sebesar 100% atau mencapai 100% dari target Tahun 2024, dengan ringkasan sebagaimana disajikan pada tabel 3.1.8 berikut :

Tabel 3.1.8
Realisasi Diseminasi Informasi Tahun 2024

No	Uraian	Target	Realisasi
1	Diseminasi Informasi	100%	100%

Diseminasi informasi publik diselenggarakan melalui 5 media yang aktif. Adapun lima media diseminasi tersebut terdiri dari :

- **Media website**, saat ini Dinas Komunikasi dan Informatika Kabupaten Belitung mengelola tiga website antara lain :

Tabel 3.1.9
Daftar Media Website yang Dikelola Dinas Komunikasi dan Informatika
Kabupaten Belitung Tahun 2024

Alamat / Url	Keterangan
1. https://kominfo.belitung.go.id/	Website Dinas Komunikasi dan Informatika Kabupaten Belitung
2. https://portal.belitung.go.id/	Website Pemerintah Kabupaten Belitung
3. https://mediacenter.belitung.go.id/	Website Media Center Dinas Kominfo
4. https://ppid.belitung.go.id/	Website PPID Kabupaten Belitung
5. https://besadu.belitung.go.id/	Website Belitung Saluran Aspirasi dan Pengaduan Kabupaten Belitung

- **Media sosial**, maraknya penggunaan media sosial saat ini, Dinas Komunikasi dan Informatika Kabupaten Belitung menggunakan beberapa media sosial yang dijadikan sebagai sarana penyampaian diseminasi informasi kepada masyarakat, antara lain :

Tabel 3.1.10
Daftar Media Sosial yang Dikelola Dinas Komunikasi dan Informatika
Kabupaten Belitung Tahun 2024

Jenis Media Sosial	Alamat / Url
Facebook	https://www.facebook.com/kominfobelitung https://www.facebook.com/besadubelitung
Instagram	https://www.instagram.com/kominfobelitung/ https://www.instagram.com/radiosuaraPraja https://www.instagram.com/besadubelitung
Youtube	https://www.youtube.com/channel/ (Kominfo Belitung TV)
Tiktok	https://www.tiktok.com/@kominfobelitung

- **Media penyiaran radio**, penyelenggaraan diseminasi ini dilakukan melalui kegiatan Pengelolaan Radio Lembaga Penyiaran Publik Lokal (LPPL). Sampai saat ini banyak kegiatan yang telah dilaksanakan di LPPL Radio Suara Praja dengan berkerjasama dengan berbagai pihak terkait sebagai bentuk penyampaian informasi ke masyarakat, diantaranya :

Tabel 3.1.11
Daftar Talkshow di LPPL Radio Suara Praja
Tahun 2024

No.	Nama Instansi	Pembicara	Topik
1.	BNNK Belitung	Kompol Agus Handoko, S.H (Kepala BNNK Belitung)	Program Acara K.U.D (Kunjungan Urang Dinas) Perkenalan
2.	GAPABEL	Ketua Umum Yuda Pratama Ketua Harian Wahyu	Program Acara KARONG (Kanal Remaja Belitung) Peringati Hari Lingkungan Hidup

No.	Nama Instansi	Pembicara	Topik
3.	Diskominfo Kab Belitung	Tim Besadu Upik	Program Acara K.U.D (Kunjungan Urang Dinas) Program Inovasi Besadu
4.	PERSAGI	Ketua Persagi Kab Belitung Elmy	Program Acara K.U.D (Kunjungan Urang Dinas) Mipasi Protein Hewani Cegah Stunting Hari Gizi Nasional
5.	KPU Belitung	Anggota KPU Melly Triani	Program Acara K.U.D (Kunjungan Urang Dinas)
6.	TNI AD	KOWAD Belitung Ariesta Aulia	Program Acara PUKIS (Perempuan punya kisah)
7.	Kedai KUPI Kite	OWNER KEDAI KIKI	Program Acara LAKSE (Ngelakar Kan Pelaku Usaha)
8.	KPP PRATAMA	PENYULUH PAJAK Doris.M Asisten Penyuluh Pajak Reyditia Tri. P	Program Acara K.U.D (Kunjungan Urang Dinas) Pelaporan SPT Tahunan
9.	Duta Literasi SMAN 2 TP	Nopianti Aulia New Rangga Al Farisi Jean Artha Dewa Ashillah Wijaya Arum Sayida Mumtaza	Program Acara KARONG [Kanal Remaja Belitung] Program Duta Literasi 2022 – 2023 dan 2023 - 2024
10.	IDI Kab Belitung	Dokter Spesialis Penyakit Dalam, Konsultan Ginjal Dan Hipertensi Dr. Dwi Wirastuti Msc., Sppd - Kgh	Program Acara K.U.D (Kunjungan Urang Dinas) World Kidney Day Tema Kemudahan Akses dan Pengobatan yang Optimal pada Penyakit Ginjal
11.	Duta Sma Sman 1 Duta Siswa Sman 1 Duta Genre Sman 1 Duta Siswa Kebudayaan	Kemal Supebry Purnama Kirana Sheira Safira Ihwan Abdul Wahid	Program Acara KARONG [Kanal Remaja Belitung] Program Duta
12.	MUI [Kemenag]	Bpk. Hendra Zairina, S. Ag	Program K.U.D [Special Ramadhan] 4 Golongan Manusia yang di Rindukan Surga
13.	MUI [Kemenag]	H. Paryanta	Program Acara K.U.D (Kunjungan Urang Dinas) Keistimewaan 10 Malam Terakhir Bulan Ramadhan
14.	BAPAS	Dian Safitri, S.Psi	Program Acara PUKIS [Perempuan Punya Kisah] Perjalanan Karir dan Edukasi Bapas dan Lapas
15.	IPHI Kabupaten Belitung	Sekretaris Daerah Pemkab / Ketua IPHI Kabupaten Belitung MZ. Hendra Caya Ketua Penyelenggara Belitung Ramadhan Fair H. Syahrial	Program Acara K.U.D (Kunjungan Urang Dinas) Belitung Ramadhan Fair
16.	Diskominfo Kab Belitung	Isnaini Upik Ikhwan	Program Acara BESTI [Berita Edukasi Siber Sosial Terkini] HUT Hari Persandian 4 April & Program Aduan Besadu
17.	Dapur Gotik	Owner Dapur Gotik, Ibu. Kartika	Program Acara LAKSE [Ngelakar Kan Pelaku Usaha]
18.	MUI Kemenag	Komisi Perempuan,	Program K.U.D (Kunjungan

No.	Nama Instansi	Pembicara	Topik
		Keluarga dan remaja Marlina, S.HI Komisi Hukum Sri Winarti, SE Komisi Pemberdayaan Ekonomi Umat Istanty Safitrie, ST	Urang Dinas) Special Ramadhan Fiqh Wanita dalam Berpuasa di Bulan Ramadhan
19.	Duta Pepelingasih	Wajihan SMAN 1 TP	Program Acara Karong [Kanalnye Remaja Belitong]
20.	UMKM Ketam Isi Elcha	Owner Yuliana	Program Acara LAKSE [Ngelakar Kan Pelaku Usahe]
21.	KPU Kabupaten Belitung	Melly Triani, S.Psi, Psikolog	Program Acara K.U.D (Kunjungan Urang Dinas)
22.	Guru Penggerak SDN 19 TP	Faras	Program Acara PUKIS [Perempuan Punya Kisah]
23.	Kejaksaan Belitung	Wildan Silvi	Program Acara K.U.D (Kunjungan Urang Dinas) JAKSA MENYAPA
24.	Dindikbud Kab Belitung	Yuswardi, S.Pd Suleha Yuhandri, S.Pd	Program Acara K.U.D (Kunjungan Urang Dinas) SOSIALISASI PPDB TA 2024
25.	BNN Belitung	Kompol Agus Hndoko,S.H	Program Acara K.U.D (Kunjungan Urang Dinas) SOSIALISASI HANI 2024
26.	Budayawan Belitong	Sudarmayudha,Usni Mariosha	Jalan Cerite
27.	Umkm Duo Vi	Owner Yusnansi	Program Acara LAKSE (Ngelakar Kan Pelaku Usahe)
28.	Ukm Kelekak Batik Up2k Tj.Pendam	Diana Rini	Program Acara Lakse (Ngelakar Kan Pelaku Usahe)
29.	Myby Oini Nasgor Tiabah	Firman Tiabah	Program Acara Lakse (Ngelakar Kan Pelaku Usahe)
30.	Wijaya Crab Ketiping Isi Cv Maskot Tanjung Mandiri	Hirun Edo	Program Acara Lakse (Ngelakar Kan Pelaku Usahe)
31.	Umkm Ternak Ayam Putri Cookies	Kelvin/Lili Purti/Herlina	Program Acara Lakse (Ngelakar Kan Pelaku Usahe)
32.	Cv Putra Stamp		Program Acara LAKSE (Ngelakar Kan Pelaku Usahe)
33.	Putra Budaya Babel	Rosdian Asri Prihartino	Program Acara KARONG [kananlnye remaja Belitong]
34.	Umkm Duo Vi	YUSNANI	Program Acara LAKSE (Ngelakar Kan Pelaku Usahe)
35.	BPS Kab Belitung	Kepala Bps Kab Belitung Baiq Kurniawati	Program Acara K.U.D (Kunjungan Urang Dinas) Perekonomian Belitung
36.	Ubi Cilembu	Owner Lyra	Program Acara LAKSE (Ngelakar Kan Pelaku Usahe)
37.	BPS Kab Belitung	Ketua Tim Nerwilis Dan Pk Bps Kab Belitung Susanti, Sst	Program Acara K.U.D (Kunjungan Urang Dinas) IPM KAB BELITUNG 2024
38.	Kub Juhai Bel	Sekretaris Juhai Bel Kartini	Program Acara LAKSE (Ngelakar Kan Pelaku Usahe)

- **Media luar ruang**, untuk pelaksanaan diseminasi media luar ruangan dilaksanakan melalui pemasangan spanduk yang berisikan informasi terkait Hari-hari Besar Nasional, Hari Jadi Kota Tanjungpandan dan sebagainya di kawasan gedung nasional dan tanjungpendam.

- **Media komunikasi tatap muka**, diselenggarakan melalui 2 kegiatan yaitu diseminasi informasi melalui media tradisional dan kegiatan pengembangan dan pembinaan Kelompok Informasi Masyarakat (KIM). Kegiatan diseminasi informasi melalui media tradisional yang dilaksanakan di 5 kecamatan, mulai dari Badau, Membalong, Sijuk, Selat Nasik, dan Tanjungpandan. Kegiatan pengembangan dan pembinaan kelompok informasi masyarakat telah dilakukan di KIM Berita Parit, KIM Pelita Damai, KIM Info Dukong, KIM Kembilik, KIM Bukit Tebalu, KIM Batu Bedil, KIM Sepakat Kembiri, KIM Gurok Geraye, KIM Keruing, KIM Mendanau, KIM Tanjong Lancor dan KIM Pulau Seliu. Adapun dokumentasi Kegiatan pengembangan dan pembinaan KIM Bukit Tebalu, KIM Pulau Seliu, KIM Mendanau dan KIM Tanjong Lancor sebagai berikut :



Gambar 3.1.1 pembinaan kelompok informasi masyarakat

Realisasi capaian Diseminasi Informasi ini sama dengan capaian tahun sebelumnya.

Upaya-upaya penting yang telah dilakukan dalam Tahun 2024 untuk mendukung pencapaian kinerja tersebut di atas antara lain yaitu :

1. Aktivasi media cetak. Menjalin kemitraan dengan wartawan untuk berbagi informasi berdasarkan agenda kegiatan pimpinan daerah dan peliputan lainnya.
2. Aktivasi media penyiaran. Indikasi keaktifan didasarkan dengan terselenggaranya siaran radio. Untuk mengatasi kendala manajemen dilakukan piket siaran.
3. Aktivasi media daring. Mempublikasikan hasil liputan di media yang dikelola oleh Diskominfo dan InfoPublik (dikelola oleh Kemenkominfo).
4. Aktivasi media sosial. Memposting video, infografis dan liputan dalam media facebook, youtube dan instagram.
5. Aktivasi media luar ruang melalui pemasangan baliho seperti peringatan hari penting.
6. Aktivasi dan media tatap muka dengan mengoptimalkan peran Kelompok Informasi Masyarakat dan penyelenggaraan pertunjukan rakyat di 5 kecamatan.

Capaian kinerja yang cukup tinggi melampaui target didukung antara lain oleh :

1. Ketersediaan sarana dan prasarana yang mendukung
2. Kualitas sumber daya aparatur yang memahami teknis pengelolaan informasi dan komunikasi publik
3. Dukungan komitmen pimpinan daerah dalam pelaksanaan program inovasi daerah

Untuk mempertahankan dan meningkatkan kinerja Tahun 2024, Dinas Komunikasi dan Informatika akan melakukan :

1. Peningkatan produksi media (konten informasi)
2. Optimalisasi pemanfaatan media digital
3. Melakukan kolaborasi dengan mitra strategis
4. Meningkatkan analisa media

c. Sasaran Strategis/IKU : Tersedianya data statistik sektoral yang berkualitas

Tabel 3.1.12
Target dan Realisasi Kinerja Sasaran Strategis 3

No	Sasaran Strategis/IKU	Indikator Kinerja Sasaran Strategis/IKU	Sat	Target	Realisasi	Capaian (%)	Notifikasi
1	Tersedianya data statistik sektoral yang berkualitas	Persentase data statistik sektoral yang berkualitas	%	65	100	153,84	Mencapai target

Pencapaian sasaran strategis : Tersedianya data statistik sektoral yang berkualitas diukur dengan menggunakan formulasi hitungan komponen IKU (Persentase data statistik sektoral yang berkualitas) yaitu dengan membandingkan jumlah data yang memenuhi prinsip satu data (818) dengan jumlah data yang tersedia (818). Target kinerja pada Tahun 2024 adalah 65%. Pada Tahun 2024, Persentase data statistik sektoral yang berkualitas yang terealisasi sebesar 100% atau mencapai 153,84% dari target Tahun 2024, dengan ringkasan sebagaimana disajikan pada tabel 3.1.13 berikut :

Tabel 3.1.13
Realisasi Persentase Data Statistik Sektoral Yang Berkualitas Tahun 2024

No	Uraian	Target	Realisasi
1	Persentase Data Statistik Sektoral Yang Berkualitas	65%	100%

Data Statistik Sektoral Yang Berkualitas yang terealisasi sampai dengan Triwulan IV Tahun 2024 sebesar 100% diperoleh dari 818 jenis data yang tersedia melalui Portal Belitung Satu Data

dan seluruh data tersebut telah dimanfaatkan seluruhnya. Adapun jenis data yang tersedia adalah sebagai berikut:

Tabel 3.1.14
Daftar Pemanfaatan Data Statistik Sektorial yang Berkualitas
pada Portal Belitung Satu Data Tahun 2024

NO	PERANGKAT DAERAH	JUMLAH DATASET
1	Sekretariat Daerah Kabupaten Belitung	12
2	Sekretariat Dewan Perwakilan Rakyat Daerah Kabupaten Belitung	11
3	Inspektorat Kabupaten Belitung	1
4	Badan Perencanaan Pembangunan Daerah Kabupaten Belitung	14
5	Badan Kesatuan Bangsa dan Politik Kabupaten Belitung	14
6	Badan Kepegawaian dan Pengembangan Sumber Daya Manusia Kabupaten Belitung	34
7	Badan Pengelolaan Keuangan dan Aset Daerah Kabupaten Belitung	16
8	Badan Pengelolaan Pajak dan Retribusi Daerah Kabupaten Belitung	0
9	Badan Penanggulangan Bencana Daerah Kabupaten Belitung	15
10	Dinas Perhubungan Kabupaten Belitung	32
11	Dinas Ketahanan Pangan dan Pertanian Kabupaten Belitung	92
12	Dinas Perikanan Kabupaten Belitung	43
13	Dinas Komunikasi dan informatika Kabupaten Belitung	11
14	Dinas Sosial Pemberdayaan Perempuan dan Perlindungan Anak Kabupaten Belitung	12
15	Dinas Pekerjaan Umum dan Perumahan Rakyat Kabupaten Belitung	66
16	Dinas Kesehatan Kabupaten Belitung	52
17	Dinas Koperasi, Usaha Kecil Menengah, Perdagangan dan Tenaga Kerja Kabupaten Belitung	25
18	Dinas Pendidikan dan Kebudayaan Kabupaten Belitung	41
19	Dinas Perpustakaan dan Kearsipan Daerah Kabupaten Belitung	28
20	Dinas Pariwisata Kabupaten Belitung	16
21	Dinas Kependudukan dan Pencatatan Sipil Kabupaten Belitung	75
22	Dinas Pemuda dan Olahraga Kabupaten Belitung	12
23	Dinas Penanaman Modal, Pelayanan Terpadu Satu Pintu dan Perindustrian Kabupaten Belitung	14
24	Dinas Lingkungan Hidup Kabupaten Belitung	35
25	Dinas Pengendalian Penduduk dan Keluarga Berencana dan Pemberdayaan Masyarakat Desa Kabupaten Belitung	13
26	Satuan Polisi Pamong Praja Kabupaten Belitung	7
27	UPT. RSUD H. Marsidi Judono	2
28	Kecamatan Tanjungpandan	5

NO	PERANGKAT DAERAH	JUMLAH DATASET
29	Kecamatan Membalong	24
30	Kecamatan Sijuk	16
31	Kecamatan Badau	23
32	Kecamatan Selat Nasik	14
33	Instansi Vertikal	43
TOTAL		818

Upaya-upaya penting yang telah dilakukan dalam Tahun 2024 untuk mendukung pencapaian kinerja tersebut di atas antara lain yaitu :

1. Menyusun Keputusan Bupati Belitung Nomor : 100.3.4/132/KEP/DISKOMINFO/2024 tentang Pembentukan Tim Pengelola Portal Belitung Satu Data Kabupaten Belitung Tahun 2024
2. Membuat akun baru untuk Tim Pengelola Portal Belitung Satu Data pada masing-masing Perangkat Daerah yang melakukan penggantian anggota tim
3. Melakukan pemutakhiran data pada Portal Belitung Satu Data, dengan mengumpulkan data dari seluruh Perangkat Daerah / Produsen Data
4. Mengumpulkan metadata statistik sektoral dari seluruh Perangkat Daerah

Capaian kinerja yang cukup tinggi melampaui target didukung antara lain oleh :

1. Terlaksananya Pembinaan dari BPS Kabupaten Belitung guna pelaksanaan Penyelenggaraan Statistik Sektoral
2. Adanya Peraturan Bupati tentang Penyelenggaraan Satu Data yaitu Peraturan Bupati Belitung Nomor 65 Tahun 2020 tentang Pengelolaan Satu Data Kabupaten Belitung.
3. Tersedianya Roadmap satu data untuk perencanaan tahun 2024-2028
4. Tersedianya Portal Belitung Satu Data sebagai media penyajian data secara online yang telah terintegrasi dengan Portal Indonesia Satu Data
5. Terlaksananya kegiatan Workshop Metadata dan Rekomendasi Kegiatan Statistik Sektoral Perangkat Daerah di Kabupaten Belitung
6. Tersedianya Geoportal yang menyajikan data spasial di Kabupaten Belitung

Untuk mempertahankan dan meningkatkan kinerja Tahun 2024, Dinas Komunikasi dan Informatika akan melakukan :

1. Meningkatkan kualitas data agar memenuhi standar data dan metadata
2. Penguatan kelembagaan Forum Satu Data dengan melakukan konsultasi dan koordinasi ke Instansi terkait guna peningkatan penyelenggaraan Satu Data Tingkat Daerah
3. Perbaikan tata kelola data dengan menerapkan *Generic Statistical Business Process Model* (GSBPM)
4. Memperbanyak SDM dengan background terkait pengola data dan/atau Menyelenggarakan serta mengikuti Bimbingan Teknis peningkatan kompetensi pengelola data

5. Melakukan sosialisasi ke perangkat daerah sebagai produsen data terkait jenis dan data yang akan dipublikasikan di Portal Belitung Satu Data
6. Meningkatkan koordinasi ke Produsen Data / Perangkat Daerah, terutama yang belum menyampaikan atau menginput data pada Portal Belitung Satu Data
7. Meningkatkan konsultasi dan koordinasi ke Instansi Pembina Data baik itu Badan Pusat Statistik Kabupaten Belitung, dan BPS Provinsi Kepulauan Bangka Belitung sebagai pembina data statistik tingkat Daerah dan Provinsi, maupun Dinas Pekerjaan Umum dan Perumahan Rakyat dan Badan Informasi Geospasial sebagai pembinan data spasial tingkat daerah dan pusat serta Sekretariat Satu Data Indonesia dan Satu Data Daerah Lainnya guna peningkatan penyelenggaraan Satu Data Tingkat Daerah
8. Menyusun roadmap dan rencana aksi penyelenggaraan data spasial
9. Melakukan kerjasama dengan Lembaga Penelitian/Pusat Penelitian dan Pengembangan terkait Penyelenggaraan Data Spasial

d. Sasaran Strategis/IKU : Tersedianya data statistik sektoral yang berkualitas

Tabel 3.1.15
Target dan Realisasi Kinerja Sasaran Strategis 4

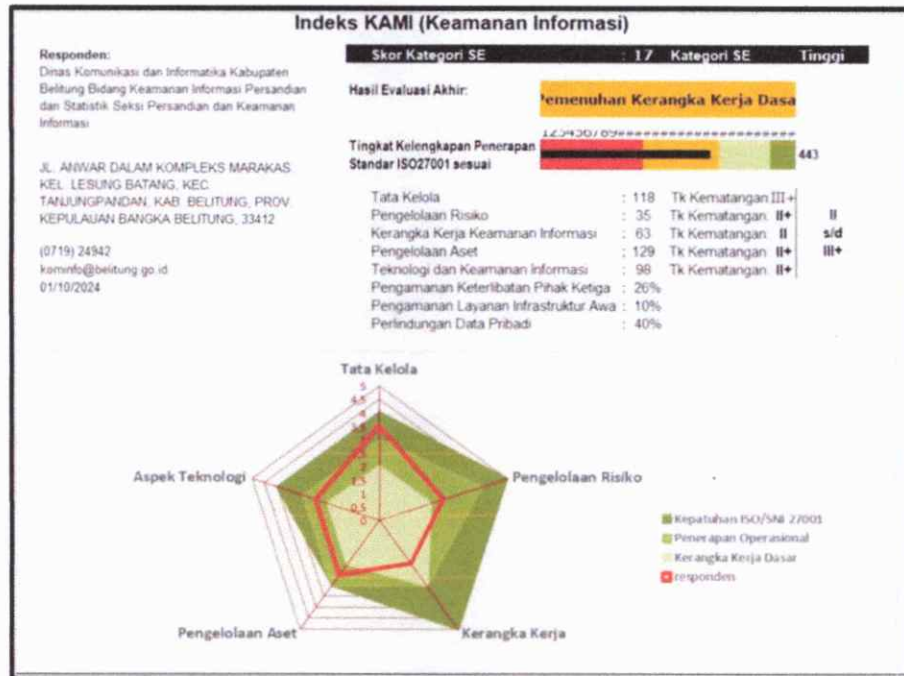
No	Sasaran Strategis/IKU	Indikator Kinerja Sasaran Strategis/IKU	Sat	Targ et	Realisa si	Capaian (%)	Notifikasi
1	Terwujudnya tata kelola dan layanan keamanan informasi Pemerintah Daerah yang optimal	Tingkat kematangan keamanan informasi	%	60	68,68	114,47	Mencapai target

Pencapaian sasaran strategis : Terwujudnya tata kelola dan layanan keamanan informasi Pemerintah Daerah yang optimal diukur dengan menggunakan formulasi hitungan komponen IKU (Tingkat kematangan keamanan informasi) dengan berpedoman pada *Assesment* Indeks KAMI (Keamanan Informasi) dari Badan Siber dan Sandi Nasional (BSSN) yaitu dengan membandingkan jumlah nilai per area Keamanan Informasi (443) dengan jumlah area penilaian (645). Target kinerja pada Tahun 2024 adalah 60%. Pada Tahun 2024, Tingkat kematangan keamanan informasi yang terealisasi sebesar 68,68% atau mencapai 114,47% dari target Tahun 2024, dengan ringkasan sebagaimana disajikan pada tabel 3.1.16 berikut :

Tabel 3.1.16
Realisasi Tingkat Kematangan Keamanan Informasi Tahun 2024

No	Uraian	Target	Realisasi
1	Tingkat Kematangan Keamanan Informasi	60%	68,68%

Realisasi capaian Tingkat Kematangan Keamanan Informasi ini mengalami peningkatan dari Tahun 2023. Pada Tahun 2024, mendapatkan Level II+ dengan Tingkat kelengkapan penerapan standar ISO27001 sesuai Kategori SE sudah mencapai 443 jumlah nilai per area dibandingkan dengan Tahun 2023 yang hanya mendapatkan 413 jumlah nilai per area.



Gambar 3.1.2 Hasil Verifikasi Penilaian Indeks KAMI Tahun 2024

Upaya-upaya penting yang telah dilakukan dalam Tahun 2024 untuk mendukung pencapaian kinerja tersebut di atas antara lain yaitu :

1. Penyelenggaraan Sertifikat Elektronik di Lingkungan Pemerintah Kabupaten Belitung melalui Aktivasi Penerbitan Sertifikat Elektronik, Aktivasi Pembaruan Sertifikat Elektronik dan Aktivasi Pencabutan Sertifikat Elektronik, serta Asistensi, Monitoring dan Evaluasi dalam Penyelenggaraan Sertifikat Elektronik di Lingkungan Pemerintah Kabupaten Belitung
2. Launching Bersama Tim Tanggap Insiden Siber (BELITUNGKAB-CSIRT) dan Kegiatan Tindak Lanjut Kegiatan BELITUNGKAB-CSIRT Pasca Launching CSIRT BSSN untuk Perangkat Daerah di Lingkungan Pemerintah Kabupaten Belitung
3. Penilaian Identifikasi dan Kerentanan Sistem Elektronik dengan melaksanakan Kegiatan *Information Technology Security Assessment (ITSA)* pada Aplikasi Si-Monev dan Sistem Informasi Manajemen Rumah Sakit (SIMRS)
4. Penilaian Tingkat Kematangan Keamanan Siber dan Sandi (PTKKSS) Pemerintah Kabupaten Belitung dengan Penilaian Mandiri dan Verifikasi melalui instrumen Penilaian Indeks KAMI, CSM dan Eval Paminfo
5. Literasi Keamanan Informasi melalui Media Radio dan Booklet Keamanan Informasi
6. Pelaksanaan Uji Keamanan Sistem Informasi melalui *Security Scanning, Vulnerability Scanning, Risk Assessment, Penetration Testing* dan *Security Audit*

Capaian kinerja yang cukup tinggi melampaui target didukung antara lain oleh :

1. Tersedianya Peraturan Bupati Belitung Nomor 26 Tahun 2022 tentang Penyelenggaraan Sertifikat Elektronik di Lingkungan Pemerintah Kabupaten Belitung
2. Tersedianya Keputusan Bupati Belitung Nomor: 100.3.4/263/KEP/DISKOMINFO/2023 tentang Pembentukan Tim Tanggap Insiden Siber (*Computer Security Incident Response Team*) Kabupaten Belitung (BELITUNGKAB-CSIRT)
3. Tersedianya Surat Tanda Registrasi Tim Tanggap Insiden Siber Organisasi BELITUNGKAB-CSIRT Nomor: 281/CSIRT.01.02.01/BSSN/02/2024
4. Terlaksananya kerjasama dan fasilitasi dari BSSN guna pelaksanaan Program Persandian untuk Pengamanan Informasi di Lingkungan Pemerintah Kabupaten Belitung
5. Adanya SDM Penyelenggara Keamanan Siber dan Sandi

Untuk mempertahankan dan meningkatkan kinerja Tahun 2024, Dinas Komunikasi dan Informatika akan melakukan :

1. Pengadaan Kuantitas SDM Penyelenggara Keamanan Siber dan Sandi pada Tahun 2025
2. Peningkatan kapabilitas SDM melalui program pelatihan dan sertifikasi keamanan siber secara berkala melalui fasilitasi *workshop*, *sharing knowledge*, simulasi penanganan insiden siber, dan pelatihan serta sertifikasi
3. Meningkatkan *security awareness* bagi seluruh pegawai seperti literasi keamanan siber, desiminasi regulasi dan identifikasi serangan siber kepada PD
4. Meningkatkan kolaborasi secara aktif di internal Diskominfo maupun eksternal baik ke PD dan yang lainnya
5. Melakukan penetapan kebijakan keamanan informasi dan keamanan siber : Kebijakan Sistem Manajemen Keamanan Informasi (SMKI) beserta turunannya
 - Penyusunan dokumen *Business Continuity Plan*, untuk memastikan bisnis tetap berjalan saat terjadi bencana atau gangguan. *Business Continuity Management*, sebagai proses manajemen yang mencakup perencanaan, pelatihan, pengujian, dan perbaikan untuk mengatasi risiko gangguan yang tidak terduga. *Disaster Recovery Plan*, sebagai rencana pemulihan bencana yang menjelaskan bagaimana organisasi dapat melanjutkan pekerjaan setelah insiden yang tidak direncanakan.
 - Melakukan evaluasi berkala terhadap manajemen risiko, *risk register* untuk meningkatkan efektifitas keamanan informasi
6. Melakukan reviu dan evaluasi atas kebijakan keamanan setiap tahun, mencakup enkripsi, otentikasi, pemulihan bencana, serta penguatan kebijakan keamanan informasi dan persandian. Pastikan semua kebijakan dan prosedur terdokumentasi dan ditinjau kembali setiap tahun
7. Melakukan audit keamanan tahunan dengan menyusun rekomendasi rencana tindak lanjut dan upaya perbaikan
8. Melakukan monitoring dan analisis ancaman untuk deteksi ancaman, dan melakukan analisis log secara berkala, tidak hanya saat terjadi insiden

9. Melakukan manajemen *patch* dan konfigurasi secara otomatis, serta perekapan insiden untuk menjadi pembelajaran bagi seluruh pegawai
10. Melakukan analisis kepatuhan terhadap konfigurasi standar yang ada untuk memastikan keamanan sistem
11. Melakukan Penetapan Keputusan Bupati Belitung tentang Pola Penetapan Hubungan Komunikasi Sandi (PHKS) di Lingkungan Pemerintah Kabupaten Belitung
12. Melakukan Penetapan Keputusan Bupati Belitung tentang Manajemen Keamanan Informasi di Lingkungan Pemerintah Kabupaten Belitung

3.2 Kinerja Lainnya

3.2.1 Penghargaan

Penghargaan yang diraih Dinas Komunikasi dan Informatika Kabupaten Belitung pada Tahun 2024 yaitu, sebagai berikut :

Tabel 3.2.1
Penghargaan Yang Diraih Perangkat Daerah Tahun 2024

No	NAMA PENGHARGAAN	PEMBERI PENGHARGAAN	PD PENERIMA PENGHARGAAN	DOKUMENTASI
1	6 th INDONESIA SMART NATION AWARD 2024	Citiasia, Inc	Kabupaten Belitung	
2.	Gajah Mada Digital Transformation Governance Index (GM-DTGI) Award 2024	Fakultas Ekonomika dan Bisnis Universitas Gadjah Mada	Kabupaten Belitung	
3	Kandidat Askompsi Digital Leader Government Award (5 besar kategori Kabupaten)	Asosiasi Diskominfo Provinsi Seluruh Indonesia	Kabupaten Belitung	

No	NAMA PENGHARGAAN	PEMBERI PENGHARGAAN	PD PENERIMA PENGHARGAAN	DOKUMENTASI
4	Belitung Sea Kayak Expedition	Perhimpunan Penempuh Rimba dan Pendaki Gunung Wanadri	Dinas Komunikasi dan Informatika Kabupaten Belitung	
5	Terbaik 1 Kategori Program Talkshow Terbaik	Komisi Penyiaran Indonesia Daerah Kepulauan Bangka Belitung	LPPL Radio Suara Praja Kabupaten Belitung	

3.2.2 Perbaikan SAKIP pada Tahun 2024

Menindaklanjuti Laporan Hasil Evaluasi Akuntabilitas Kinerja Instansi Pemerintah (LHE AKIP) Tahun 2023, adapun perbaikan/tindak lanjut atas LHE AKIP pada Dinas Komunikasi dan Informatika Kabupaten Belitung yang telah dilakukan adalah sebagai berikut :

Tabel 3.2.2

Tindak Lanjut Laporan Hasil Evaluasi Akuntabilitas Kinerja Instansi Pemerintah (LHE AKIP)

No	Rekomendasi	Rencana Tindak lanjut
1	Menetapkan Indikator Kinerja Utama (IKU) yang menggambarkan kondisi Kinerja Utama yang harus dicapai, tertuang secara berkelanjutan (<i>sustainable</i> -tidak sering diganti dalam 1 periode Perencanaan Strategis)	Mengenai hal ini, Dinas Komunikasi dan Informatika Kabupaten Belitung akan melakukan evaluasi kembali mengenai penetapan Indikator Kinerja Utama (IKU) Dinas Komunikasi dan Informatika Kabupaten Belitung
2	Melakukan penyesuaian sasaran program antara Cascading dengan perjanjian kinerja yang diperjanjikan	Mengenai hal ini, Perjanjian Kinerja Eselon II, Eselon III Dinas Komunikasi dan Informatika Kabupaten Belitung Tahun 2024 telah sesuai dengan cascading Dinas Komunikasi dan Informatika Kabupaten Belitung Tahun 2024-2026
3	Menyusun Pedoman Teknis/ (SOP) Pengukuran kinerja dan pengumpulan data kinerja	Mengenai hal ini, Dinas Komunikasi dan Informatika telah menyusun dan membuat Pedoman Teknis Pengumpulan dan Pengukuran data kinerja yang berbentuk Standar Operasional Prosedur (SOP)

No	Rekomendasi	Rencana Tindak lanjut
4	Melakukan supervisi secara berjenjang dalam proses penyusunan laporan kinerja	Mengenai hal ini, Dinas Komunikasi dan Informatika Kabupaten Belitung telah menerapkan proses supervisi secara berjenjang dalam proses penyusunan laporan kinerja didukung dengan adanya Surat Kepala OPD perihal permintaan data terkait penyusunan laporan kinerja tahun 2024 dan routing slip penyusunan laporan kinerja tahunan Dinas Komunikasi dan Informatika Kabupaten Belitung Tahun 2024
5	Memberikan informasi mengenai analisis dan evaluasi kinerja dengan target jangka menengah pada Bab III Laporan Kinerja Tahunan 2023 dan analisis dan evaluasi realisasi kinerja dengan realisasi kinerja tahun-tahun sebelumnya.	Mengenai hal ini, Dinas Komunikasi dan Informatika Kabupaten Belitung telah menyajikan informasi yang memadai pada BAB III Akuntabilitas Kinerja pada Laporan Kinerja Tahun 2024 yaitu sebagai berikut : Analisis dan evaluasi realisasi kinerja dengan target jangka menengah dan Analisis dan evaluasi realisasi kinerja dengan realisasi kinerja tahun-tahun sebelumnya
6	Menyelesaikan Rekomendasi evaluasi kinerja internal tahun sebelumnya	Mengenai hal ini, Dinas Komunikasi dan Informatika Kabupaten Belitung telah berupaya menindaklanjuti setiap rekomendasi yang telah disampaikan pada Laporan Hasil Evaluasi
7	Menggunakan Teknologi Informasi (Aplikasi) dalam mengevaluasi Evaluasi Akuntabilitas Kinerja Internal	Mengenai hal ini, pada akhir Tahun 2023 Pemerintah Kabupaten Belitung telah memiliki Sistem Akuntabilitas Kinerja Internal Pemerintah berbasis elektronik (e-SAKIP) dengan alamat https://sakup.belitung.go.id/ namun belum digunakan/dimanfaatkan secara optimal Dinas Komunikasi dan Informatika Kabupaten Belitung hanya bertugas untuk mengembangkan aplikasi ini, namun e-SAKIP dikelola oleh Bagian Organisasi Sekretariat Daerah Kabupaten Belitung

3.3 Akuntabilitas Keuangan

Realisasi anggaran Dinas Komunikasi dan Informatika Kabupaten Belitung Tahun 2024 sebesar Rp. 10.418.720.684,- atau terserap 89,24% dibandingkan dengan anggaran tahun 2023 sebesar Rp. 10.405.821.856,-.

Rincian per jenis belanja dan per program dapat dilihat pada tabel 3.3.1 sampai dengan tabel 3.3.2.

Tabel 3.3.1
Anggaran dan Realisasi Keuangan Tahun 2024 menurut Jenis Belanja

No	Jenis Belanja	Target (Rp)	Realisasi (Rp)	Capaian (%)
1	Belanja Pegawai	5.684.592.880,-	5.091.567.159,-	92,15
2	Belanja Barang dan Jasa	5.420.187.614,-	4.767.169.784,-	93,01
3	Belanja Modal	569.648.890,-	559.983.741,-	99,63
	Jumlah	11.674.429.384,-	10.418.720.684,-	89,24

Tabel 3.3.2
Anggaran dan Realisasi Keuangan Tahun 2024 menurut Program/Kegiatan

No	Jenis Belanja	Target (Rp)	Realisasi (Rp)	Capaian (%)
I	Program Informasi dan Komunikasi Publik	1.182.598.064,-	1.098.885.087,-	92,92
1	Pengelolaan Informasi dan Komunikasi Publik Pemerintah Daerah Kabupaten/Kota	1.182.598.064,-	1.098.885.087,-	92,92
	Jumlah Program	1.182.598.064,-	1.098.885.087,-	92,92
II	Program Aplikasi Informatika	2.902.432.014,-	2.516.650.075,-	86,7
1	Pengelolaan Nama Domain yang telah Ditetapkan oleh Pemerintah Pusat dan Sub Domain di Lingkup Pemerintah Daerah Kabupaten/Kota	1.744.669.054,-	1.449.791.562,-	83,09
2	Pengelolaan e-government Di Lingkup Pemerintah Daerah Kabupaten/Kota	1.157.762.960,-	1.066.858.513,-	92,14
	Jumlah Program	2.902.432.014,-	2.516.650.075,-	86,7
III	Program Penyelenggaraan Statistik Sektoral	253.385.752,-	233.053.502,-	91,97
1	Penyelenggaraan Statistik Sektoral di Lingkup Daerah Kabupaten/Kota	253.385.752,-	233.053.502,-	91,97
	Jumlah Program	253.385.752,-	233.053.502,-	91,97
IV	Program Penyelenggaraan Persandian untuk Pengamanan Informasi	226.224.414,-	196.935.939,-	87,05
1	Penyelenggaraan Persandian untuk Pengamanan Informasi Pemerintah Daerah Kabupaten/Kota	204.996.530,-	178.139.251,-	86,89
2	Penetapan Pola Hubungan Komunikasi Sandi antar Perangkat Daerah Pemerintah Daerah Kabupaten/Kota	21.227.884,-	18.796.688,-	88,54
	Jumlah Program	226.224.414,-	196.935.939,-	87,05
V	Program Penunjang Urusan Pemerintahan Daerah Kabupaten/Kota	7.109.789.140,-	6.373.196.081,-	89,64

No	Jenis Belanja	Target (Rp)	Realisasi (Rp)	Capaian (%)
1	Perencanaan, Penganggaran dan Evaluasi Kinerja Perangkat Daerah	9.996.910,-	9.654.000,-	96,57
2	Administrasi Keuangan Perangkat Daerah	5.688.589.160,-	5.095.465.659,-	89,57
3	Administrasi Kepegawaian Perangkat Daerah	118.870.000,-	102.392.440,-	86,14
4	Administrasi Umum Perangkat Daerah	538.415.270,-	504.381.877,-	93,68
5	Pengadaan Barang Milik Daerah Penunjang Urusan Pemerintahan Daerah	46.295.000,-	44.250.000,-	95,58
6	Penyediaan Jasa Penunjang Urusan Pemerintahan Daerah	283.912.800,-	242.166.764,-	85,3
7	Pemeliharaan Barang Milik Daerah Penunjang Urusan Pemerintahan Daerah	423.710.000,-	374.885.341,-	88,48
Jumlah Program		7.109.789.140,-	6.373.196.081,-	89,64
Jumlah Total		11.674.429.384,-	10.418.720.684,-	89,24

Berikut merupakan analisis atas efisiensi penggunaan sumber daya adalah sebagai berikut :

Tabel 3.3.3
Perbandingan Analisis Atas Efisiensi Penggunaan Sumber Daya

No	Sasaran Strategis	Indikator Kinerja	Target Capaian Kinerja			Anggaran (Rp)			Tingkat Efisiensi
			T	R	C	T	R	C	
1	2	3	4	5	6	7	8	9	10
1	Meningkatnya Layanan Administrasi Pemerintahan dan Layanan Publik Berbasis Elektronik	Indeks Domain Layanan SPBE	3,3	3,88	117,57	11.674.429.384	10.418.720.684	89,24	(28,33) Sangat Efisien
2	Terwujudnya pelayanan komunikasi dan informatika yang optimal	Persentase Pelayanan Komunikasi dan Informatika yang optimal	95	98,96	104,16	4.085.030.078	3.615.535.162	88,5	(15,65) Sangat Efisien
		Terintegrasinya sistem informasi	97	97,91	100,93	2.902.432.014	2.516.650.075	86,7	(14,23) Sangat Efisien
		Diseminasi informasi	100	100	100	1.182.598.064	1.098.885.087	92,92	(7,08) Sangat Efisien
3	Tersedianya data statistik sektoral yang berkualitas	Persentase data statistik sektoral yang berkualitas	65	100	153,84	253.385.752	233.053.502	91,97	(61,87) Efisien
4	Terwujudnya tata kelola dan layanan	Tingkat kematangan keamanan	60	68,68	114,47	226.224.414	196.935.939	87,05	(27,42) Sangat Efisien

No	Sasaran Strategis	Indikator Kinerja	Target Capaian Kinerja			Anggaran (Rp)			Tingkat Efisiensi
			T	R	C	T	R	C	
1	2	3	4	5	6	7	8	9	10
	keamanan informasi Pemerintah Daerah yang optimal	informasi							

Dari data tersebut di atas, secara umum tingkat efisiensi anggaran Dinas Komunikasi dan Informatika Kabupaten Belitung termasuk dalam kategori "**Sangat Efisien**". Hal ini dikarenakan pelaksanaan kegiatan pada Dinas Komunikasi dan Informatika Kabupaten Belitung berjalan dengan baik, tidak terdapat kendala dalam penyerapan anggaran maupun capaian kinerjanya.

BAB IV

PENUTUP

4.1 Kesimpulan Kinerja Tahun 2024

Tahun 2024 merupakan tahun pertama dari pelaksanaan Rencana Strategis Dinas Komunikasi dan Informatika Kabupaten Belitung Tahun 2024-2026. Keberhasilan pencapaian kinerja yang sangat baik merupakan kerjasama berbagai pihak. Tidak dipungkiri dalam pencapaian kinerjanya masih banyak pembenahan yang harus dilakukan untuk kemajuan kinerja Dinas Komunikasi dan Informatika Kabupaten Belitung. Namun dengan banyaknya dukungan dan perhatian dari berbagai pihak, Dinas Komunikasi dan Informatika Kabupaten Belitung yakin pelayanan komunikasi dan informatika yang berkualitas akan tercapai di Kabupaten Belitung akan semakin berkembang pada tahun-tahun berikutnya.

Hasil laporan kinerja Dinas Komunikasi dan Informatika Kabupaten Belitung dapat disimpulkan sebagai berikut :

1. Dari analisis sasaran perangkat daerah "Meningkatnya Layanan Administrasi Pemerintahan dan Layanan Publik Berbasis Elektronik", dengan indikator Indeks Domain Layanan SPBE, realisasi kinerja Diskominfo Tahun 2024 adalah sebesar 3,88 telah melampaui target yang sudah ditetapkan sebesar 3,3.
2. Dari analisis sasaran perangkat daerah "Terwujudnya pelayanan komunikasi dan informatika yang optimal" dengan indikator Persentase pelayanan komunikasi dan informatika yang optimal, realisasi kinerja Diskominfo Tahun 2024 adalah sebesar 98,96% melampaui target yang sudah ditetapkan sebesar 95%.
3. Dari analisis sasaran perangkat daerah "Tersedianya data statistik sektoral yang berkualitas" dengan indikator Persentase data statistik sektoral yang berkualitas, realisasi kinerja Diskominfo Tahun 2024 adalah sebesar 100% melampaui target yang sudah ditetapkan sebesar 65%.
4. Dari analisis sasaran perangkat daerah "Terwujudnya tata kelola dan layanan keamanan informasi Pemerintah Daerah yang optimal" dengan indikator Tingkat kematangan keamanan informasi, realisasi kinerja Diskominfo Tahun 2024 adalah sebesar 68,68% melampaui target yang sudah ditetapkan sebesar 60%.
5. Secara keseluruhan capaian kinerja Diskominfo Tahun 2024 sangat baik dalam pencapaian target kinerjanya.

4.2 Rencana Tindak Lanjut Tahun 2024

Berdasarkan kesimpulan di atas bahwa capaian kinerja Dinas Komunikasi dan Informatika Tahun 2024 secara keseluruhan berjalan dengan baik, namun masih terdapat adanya kendala yang dijumpai dalam pelaksanaannya. Untuk itu, Dinas Komunikasi dan

Informatika Kabupaten Belitung mengupayakan langkah strategis untuk meningkatkan keberhasilan kinerja pada tahun berikutnya dengan melihat beberapa permasalahan dan kendala yang dihadapi dalam upaya pencapaian target kinerja yang telah ditetapkan antara lain:

- Membangun, mengembangkan dan meningkatkan ketersediaan jaringan infrastruktur TIK dan aplikasi layanan publik.
- Mengembangkan dan meningkatkan tata kelola dan layanan keamanan informasi.
- Meningkatkan kualitas dan ketersediaan data Statistik Sektoral yang akurat.
- Mengembangkan dan meningkatkan penyebarluasan Informasi (Diseminasi Informasi) publik melalui media yang ada.
- Peningkatan kualitas dan kompetensi SDM melalui pendidikan dan pelatihan untuk memaksimal kinerja dan pelayanan tupoksi komunikasi dan informatika.

Demikian Laporan Kinerja Tahunan (LKj) Dinas Komunikasi dan Informatika Kabupaten Belitung sebagai realisasi program kerja Tahun 2024 dalam pelaksanaan tugas pokok dan fungsi Dinas Komunikasi dan Informatika untuk mencapai target sesuai program kerja yang telah disusun.

Tanjungpandan, 31 Januari 2025

Plt. Kepala Dinas Komunikasi dan Informatika
Kabupaten Belitung



BAKRI HAURIANSYAH, SE
Pembina Utama Muda
NIP. 19650105 199903 1 003

LAMPIRAN- LAMPIRAN

LAMPIRAN I
TARGET, REALISASI DAN CAPAIAN SASARAN PROGRAM/SASARAN KEGIATAN

Sasaran program/Sasaran kegiatan	Indikator Kinerja Program (IKP)/Indikator Kinerja Kegiatan (IKK)	Kinerja Program/Kegiatan						Anggaran		SDM		
		Satuan	Target	Realisasi	%	Pagu (Rp)	Realisasi (Rp)	%	Target	Realisasi	%	
												3
1 Tertindakannya Fasilitasi dan Pelayanan Administrasi Perkantoran Perangkat Daerah	1 Persentase Dokumen Perencanaan Penganggaran, Evaluasi Kinerja dan Keuangan Perangkat Daerah 2 Indeks Profesionalitas ASN Perangkat Daerah 3 Persentase Pelayanan Administrasi Perkantoran Perangkat Daerah 4 Persentase Pemenuhan Sarana dan Prasarana Aparatur	%	100	100	100	100	7.109.789.140	6.373.196.081	89,64			
			75,44	71	94,11							
			100	100	100							
			100	100	100							
1.1 Tertindakannya Perencanaan, Penganggaran dan Evaluasi Kinerja Perangkat Daerah	1.1.1 Dokumen Hasil Perencanaan, Penganggaran dan Evaluasi Kinerja Perangkat Daerah	Dokumen	10	10	100	9.996.910	9.654.000	96,57				
1.2 Tertindakannya Administrasi Keuangan Perangkat Daerah	1.2.1 Dokumen Keuangan Perangkat Daerah	Dokumen	3	3	100	5.688.589.160	5.095.465.659	89,57				
1.3 Tertindakannya Administrasi Kepegawaian Perangkat Daerah	1.3.1 Terpenuhiya Administrasi Kepegawaian Perangkat Daerah	Orang	34	34	100	118.870.000	102.392.440	86,14				
1.4 Tertindakannya Administrasi Perangkat Daerah	1.4.1 Terpenuhiya Administrasi Umum Perangkat Daerah	%	100	100	100	538.415.270	504.381.877	93,68				
1.5 Tersedianya Barang Milik Daerah Penunjang Urusan Pemerintah Daerah	1.5.1 Jenis Barang Milik Daerah	Jenis	4	4	100	46.295.000	44.250.000	95,58				
1.6 Tersedianya Jasa Penunjang Urusan Pemerintah Daerah	1.6.1 Pemenuhan Kebutuhan Layanan Administrasi Perkantoran	%	100	100	100	283.912.800	242.166.764	85,3				
1.7 Tertindakannya Pemeliharaan Barang Milik Daerah Penunjang Urusan Pemerintahan Daerah	1.7.1 Barang Milik Daerah dalam Kondisi Baik	Jenis	3	3	100	423.710.000	374.885.341	88,48				
Capaian Rata-Rata Kegiatan												
2 Terintegrasinya Sistem Informasi Pelayanan Publik Dan Birokrasi	1 Persentase Terintegrasinya Sistem Informasi Pelayanan Publik Dan Birokrasi	%	97	97,91	100,94	2.902.432.014	2.516.650.075	86,7				
2.1 Terkelolanya Nama Domain di lingkup Pemerintah Kabupaten Belitung dan Pemerintah desa di Kabupaten Belitung	2.1.1 Persentase Layanan Nama Domain dan Sub Domain yang dikelola dengan baik	%	100	100	100	1.744.669.054	1.449.791.562	83,09				
			100			90,76						

Sasaran program/Sasaran kegiatan	Indikator Kinerja Program (IKP)/Indikator Kinerja Kegiatan (IKK)	Kinerja Program/Kegiatan						Anggaran		SDM				
		Satuan	Target	Realisasi	%	Pagu (Rp)	Realisasi (Rp)	%	Target	Realisasi	%			
												3	4	5
2.2	Terkelolanya layanan sistem pemerintah berbasis elektronik pemerintah Kabupaten Belitung yang dikelola dengan baik	2.2.1	Persentase Layanan sistem pemerintah berbasis elektronik pemerintah Kabupaten Belitung yang dikelola dengan baik	%	100	100	100	100	1.157.762.960	1.066.858.513	92,14			
Capaian Rata-Rata Kegiatan														
3	Informasi kebijakan yang didiseminasikan	3.1	Persentase diseminasi informasi kebijakan yang didiseminasikan	%	100	100	100	100	1.182.598.064,00	1.098.885.087,00	92,92			
3.1	Terkelolanya informasi dan komunikasi publik pemerintah daerah kabupaten	3.1.1	Persentase layanan informasi dan komunikasi publik pemerintah daerah	%	100	100	100	100	1.182.598.064,00	1.098.885.087,00	92,92			
Capaian Rata-Rata Kegiatan														
4	Data Statistik Sektoral yang dimanfaatkan	4.1	Persentase Perangkat Daerah (PD) yang memanfaatkan data statistik sektoral	%	100	100	100	100	253.385.752,00	233.053.502,00	91,98			
4.1	Meningkatnya kualitas data statistik sektoral	4.1.1	Data Statistik Sektoral yang dipublikasikan	Data	800	818	102,25	102,25	253.385.752,00	233.053.502,00	91,98			
Capaian Rata-Rata Kegiatan														
5	Terselenggaranya layanan persandian untuk pengamanan informasi	5.1	Persentase Perangkat Daerah (PD) yang menggunakan layanan persandian untuk pengamanan informasi	%	60	100	166,67	226,224.704,00	196.935.939,00	87,05				
5.1	Terselenggaranya persandian dalam menjamin keamanan informasi pemerintah daerah	5.1.1	Persentase Terselenggaranya Sistem Manajemen Keamanan Informasi (SMKI)	%	80	97,36	121,7	204.996.820,00	178.139.251,00	86,89				
5.2	Tertelaksananya Penetapan Pola Hubungan Komunikasi Sandi antar Perangkat Daerah Pemerintah Daerah Kabupaten/Kota	5.2.1	Persentase Pola Hubungan Komunikasi Sandi antar Perangkat Daerah	Titik	1	1	100	21.227.884,00	18.796.688,00	88,54				
Capaian Rata-Rata Kegiatan														
TOTAL														
100														
11.674.429.674,00														
10.418.720.684,00														
87,72														
89,24														

LAMPIRAN II
PERBANDINGAN REALISASI SASARAN PROGRAM/SASARAN KEGIATAN

Sasaran program/Sasaran kegiatan	Indikator Kinerja Program (IKP)/Indikator Kinerja Kegiatan (IKK)	Kinerja Program									
		Satuan	Realisasi 2024	Realisasi 2023	Naik/(turun)	Capaian 2024	Capaian 2023	Naik/(turun)	Target 2025	% Realisasi terhadap Target 2025	
1	2	3	4	5	6	7	8	9	10	11	
1 Tertindakannya Fasilitas dan Pelayanan Administrasi Perkantoran Perangkat Daerah	1 Persentase Dokumen Perencanaan Penganggaran, Evaluasi Kinerja dan Keuangan	%	100	100	Tetap	100	100	Tetap	100	100	
	2 Indeks Profesionalitas ASN Perangkat Daerah	%	71	74	Turun	94,11	98,66	Turun	75,44	94,11	
	3 Persentase Pelayanan Administrasi Perkantoran Perangkat Daerah	%	100	100	Tetap	100	100	Tetap	100	100	
	4 Persentase Pemenuhan Sarana dan Prasarana Aparatur	%	100	100	Tetap	100	100	Tetap	100	100	
1.1 Tertindakannya Perencanaan, Penganggaran dan Evaluasi kinerja Perangkat Daerah	1.1.1 Dokumen Hasil Perencanaan, Penganggaran dan Evaluasi Kinerja Perangkat Daerah	Dokumen	10	10	Tetap	100	100	Tetap	10	100	
1.2 Tertindakannya Administrasi Keuangan Perangkat Daerah	1.2.1 Dokumen Keuangan Perangkat Daerah	Dokumen	3	3	Tetap	100	100	Tetap	3	100	
1.3 Tertindakannya Administrasi Kepegawaian Perangkat Daerah	1.3.1 Terpenuhinya Administrasi Kepegawaian Perangkat Daerah	Orang	34	33	Naik	100	97,05	Naik	35	97,14	
1.4 Tertindakannya Administrasi Umum Perangkat Daerah	1.4.1 Terpenuhinya Administrasi Umum Perangkat Daerah	%	100	100	Tetap	100	100	Tetap	100	100	
1.5 Tertersedianya Barang Milik Daerah	1.5.1 Jenis Barang Milik Daerah	Jenis	4	-	-	100	-	-	4	100	
1.6 Tertersedianya Jasa Penunjang	1.6.1 Pemenuhan Kebutuhan	%	100	100	Tetap	100	100	Tetap	100	100	
1.7 Tertindakannya Pemeliharaan Barang Milik Daerah Penunjang Urusan Pemerintahan Daerah	1.7.1 Barang Milik Daerah dalam Kondisi Baik	Jenis	3	3	Tetap	100	100	Tetap	3	100	
2 Terintegrasinya Sistem Informasi Pelayanan Publik Dan Birokrasi	1 Persentase Terintegrasinya Sistem Informasi Pelayanan Publik Dan Birokrasi	%	97,91	100	Turun	100,94	100	Naik	98	99,91	
2.1 Terkelolanya Nama Domain di lingkup Pemerintah Kabupaten Belitung dan Pemerintah desa di Kabupaten Belitung	2.1.1 Persentase Layanan Nama Domain dan Sub Domain yang dikelola dengan baik	%	100	100	Tetap	100	100	Tetap	100	100	

Sasaran program/Sasaran kegiatan	Indikator Kinerja Program (IKP)/Indikator Kinerja Kegiatan (IKK)	Kinerja Program										
		Satuan	Realisasi 2024	Realisasi 2023	Naik/(turun)	Capaian 2024	Capaian 2023	Naik/(turun)	Target 2025	% Realisasi terhadap Target 2025		
1	2	3	4	5	6	7	8	9	10	11		
2.2 Terkelolanya layanan sistem pemerintah berbasis elektronik pemerintah Kabupaten Belitung yang dikelola dengan baik	2.2.1 Persentase Layanan sistem pemerintah berbasis elektronik pemerintah Kabupaten Belitung yang dikelola dengan baik	%	100	100	Tetap	100	100	Tetap	100	100		
3 Informasi kebijakan yang didiseminasikan	3.1 Persentase diseminasi informasi kebijakan yang didiseminasikan	%	100	100	Tetap	100	100	Tetap	100	100		
3.1 Terkelolanya informasi dan komunikasi publik pemerintah daerah kabupaten	3.1.1 Persentase layanan informasi dan komunikasi publik pemerintah daerah	%	100	100	Tetap	100	100	Tetap	100	100		
4 Data Statistik Sektorral yang dimanfaatkan	4.1 Persentase Perangkat Daerah (PD) yang memanfaatkan data statistik sektorral	%	100	-	Tahun 2024 sudah menggunakan Indikator baru berdasarkan Renstra 2024-2026 dan IKU 2024-2026 Sehingga tidak dapat diukur naik/turunnya	100	-	100	100	100		
4.1 Meningkatkan kualitas data statistik sektorral	4.1.1 Data Statistik Sektorral yang dipublikasikan	Data	818	-	Tahun 2024 sudah menggunakan Indikator baru berdasarkan Renstra 2024-2026 dan IKU 2024-2026 Sehingga tidak dapat diukur naik/turunnya	102,25	-	1000	81,80			

Sasaran program/Sasaran kegiatan		Indikator Kinerja Program (IKP)/Indikator Kinerja Kegiatan (IKK)		Kinerja Program								
				Satuan	Realisasi 2024	Realisasi 2023	Naik/(turun)	Capaian 2024	Capaian 2023	Naik/(turun)	Target 2025	% Realisasi terhadap Target 2025
5	Terselenggaranya layanan persandian untuk pengamanan informasi	1	5.1	3	4	5	6	7	8	9	10	11
			Persentase Perangkat Daerah (PD) yang menggunakan layanan persandian untuk pengamanan informasi	%	100	-	Tahun 2024 sudah menggunakan Indikator baru berdasarkan Renstra 2024-2026 dan IKU 2024-2026 Sehingga tidak dapat diukur naik/turunnya	166,67	-		65	153,85
5.1	Terselenggaranya persandian dalam menjamin keamanan informasi pemerintah daerah	5.1.1	Persentase Terselenggaranya Sistem Manajemen Keamanan Informasi (SMKI)	%	97,36	-	Tahun 2024 sudah menggunakan Indikator baru berdasarkan Renstra 2024-2026 dan IKU 2024-2026 Sehingga tidak dapat diukur naik/turunnya	121,7	-		80	121,7
5.2	Terlaksanannya Penetapan Pola Hubungan Komunikasi Sandi antar Perangkat Daerah Pemerintah Daerah Kabupaten/Kota	5.2.1	Persentase Pola Hubungan Komunikasi Sandi antar Perangkat Daerah	Titik	1	-	Kegiatan baru yang muncul pada Renstra 2024-2026	100	-		2	50

1. DINAS KOMUNIKASI DAN INFORMATIKA KABUPATEN BELITUNG

Tugas dan Fungsi Dinas Komunikasi dan Informatika

Tugas : Melaksanakan urusan pemerintahan bidang Komunikasi dan Informatika, urusan pemerintahan bidang Persandian dan urusan pemerintahan bidang Statistik
 Fungsi : 1. Perumusan kebijakan di bidang pengelolaan opini dan aspirasi publik di lingkup pemerintah daerah, pengelolaan informasi untuk mendukung kebijakan nasional dan pemerintah daerah, penyediaan konten lintas sektoral dan pengelolaan media komunikasi publik, pelayanan informasi publik, layanan kehumasan, penguatan kapasitas sumber daya komunikasi publik dan penyediaan akses informasi, layanan nama domain dan sub domain, layanan infrastruktur dasar data center, disasiter *recovery center* dan Teknologi Informasi dan Komunikasi Pemerintah Daerah, layanan keamanan informasi *e-government*, layanan sistem komunikasi intra pemerintah daerah, layanan manajemen data dan informasi e-government, layanan akses internet dan intranet, layanan pengembangan dan pengelolaan aplikasi generik dan spesifik dan suplemen yang terintegrasi, integrasi layanan publik dan pemerintahan, penyelenggaraan ekosistem Teknologi Informasi dan Komunikasi *Smart City*, penyelenggaraan *government chief information officer* (GCIO), pengembangan sumber daya Teknologi Informasi dan Komunikasi pemerintah daerah dan masyarakat lingkup daerah, persandian dan statistik

2. Pelaksanaan kebijakan di bidang pengelolaan opini dan aspirasi publik di lingkup pemerintah daerah, pengelolaan informasi untuk mendukung kebijakan nasional dan pemerintah daerah, penyediaan konten lintas sektoral dan pengelolaan media komunikasi publik, pelayanan informasi publik, layanan kehumasan, penguatan kapasitas sumber daya komunikasi publik dan penyediaan akses informasi, layanan nama domain dan sub domain, layanan infrastruktur dasar data center, disasiter *recovery center* dan Teknologi Informasi dan Komunikasi Pemerintah Daerah, layanan keamanan informasi *e-government*, layanan sistem komunikasi intra pemerintah daerah, layanan manajemen data dan informasi e-government, layanan akses internet dan intranet, layanan pengembangan dan pengelolaan aplikasi generik dan spesifik dan suplemen yang terintegrasi, integrasi layanan publik dan pemerintahan, penyelenggaraan ekosistem Teknologi Informasi dan Komunikasi *Smart City*, penyelenggaraan *government chief information officer* (GCIO), pengembangan sumber daya Teknologi Informasi dan Komunikasi pemerintah daerah dan masyarakat lingkup daerah, persandian dan statistik
3. Pelaksanaan evaluasi dan pelaporan di bidang tugasnya
4. Pelaksanaan tugas-tugas lain yang diberikan oleh Bupati sesuai dengan tugas dan fungsinya

NO.	SASARAN STRATEGIS	INDIKATOR KINERJA UTAMA	PENJELASAN/ FORMULASI PERHITUNGAN	SUMBER DATA																		
1	Meningkatnya Layanan administrasi pemerintahan dan Layanan Publik Berbasis Elektronik	Indeks Domain Layanan SPBE	<p>Indeks Domain Layanan SPBE = (1/Bobot Domain Layanan SPBE) x (Total Nilai Indeks Aspek Layanan SPBE x Bobot Aspek Layanan SPBE)</p> <p>Cat. Aspek Layanan SPBE terdiri dari Aspek Layanan Administrasi Pemerintahan Berbasis Elektronik dan Aspek Layanan Publik Berbasis Elektronik</p> <table border="1"> <thead> <tr> <th>No</th> <th>Nilai Indeks</th> <th>Predikat</th> </tr> </thead> <tbody> <tr> <td>1</td> <td>4,2 - 5,0</td> <td>Memuaskan</td> </tr> <tr> <td>2</td> <td>3,3 - < 4,2</td> <td>Sangat Baik</td> </tr> <tr> <td>3</td> <td>2,6 - < 3,5</td> <td>Baik *</td> </tr> <tr> <td>4</td> <td>1,8 - < 2,6</td> <td>Cukup</td> </tr> <tr> <td>5</td> <td>< 1,8</td> <td>Kurang</td> </tr> </tbody> </table> <p>*Target penilaian: Predikat Baik (indeks minimal 2,6)</p>	No	Nilai Indeks	Predikat	1	4,2 - 5,0	Memuaskan	2	3,3 - < 4,2	Sangat Baik	3	2,6 - < 3,5	Baik *	4	1,8 - < 2,6	Cukup	5	< 1,8	Kurang	Laporan evaluasi SPBE (Sistem Pemerintahan Berbasis Elektronik)
No	Nilai Indeks	Predikat																				
1	4,2 - 5,0	Memuaskan																				
2	3,3 - < 4,2	Sangat Baik																				
3	2,6 - < 3,5	Baik *																				
4	1,8 - < 2,6	Cukup																				
5	< 1,8	Kurang																				

NO.	SASARAN STRATEGIS	INDIKATOR KINERJA UTAMA	PENJELASAN / FORMULA PERHITUNGAN	SUMBER DATA
1.1	Terwujudnya pelayanan komunikasi dan informasi yang optimal	Persentase Pelayanan Komunikasi dan Informasi yang optimal	$0,5na + 0,5nb$ a. Terintegrasinya sistem informasi = (jumlah sistem Informasi terintegrasi / jumlah sistem informasi yang harus terintegrasi sesuai SPBE) x 100% b. Diseminasi informasi = (jumlah media diseminasi yang aktif / jumlah media diseminasi yang dimiliki) x 100%	Laporan Evaluasi Integrasi Sistem Informasi Laporan Diseminasi Media
1.2	Tersedianya data statistik sektoral yang berkualitas	Persentase data statistik sektoral yang berkualitas	Jumlah data yang memenuhi prinsip satu data/jumlah data tersedia x 100% Ket. Prinsip Satu Data berdasarkan Pasal 3 Perpres 39/2019	Portal Satu Data
1.3	Terwujudnya tata kelola dan layanan keamanan informasi Pemerintah Daerah yang optimal	Tingkat kematangan keamanan informasi	Jumlah Nilai per Area Keamanan Informasi / Jumlah Area Penilaian x 100%	Indeks KAMI

Tanjungpandan, April 2023
 Kepala Dinas Komunikasi dan Informatika
 Kabupaten Belitung


 MOHAMMAD TOBAL, ST
 NIP. 19641107 200003 1 002



**PERUBAHAN PERJANJIAN KINERJA
DINAS KOMUNIKASI DAN INFORMATIKA
KABUPATEN BELITUNG TAHUN 2024**

Dalam rangka mewujudkan manajemen pemerintah yang efektif, transparan dan akuntabel serta berorientasi pada hasil, yang bertanda tangan di bawah ini :

Nama : BAKRI HAURIANSYAH, SE
Jabatan : Plt. KEPALA DINAS KOMUNIKASI DAN INFORMATIKA
KABUPATEN BELITUNG

Selanjutnya disebut Pihak Kesatu.

Nama : MIKRON ANTARIKSA
Jabatan : Pj. BUPATI BELITUNG

Selaku atasan Pihak Kesatu, selanjutnya disebut Pihak Kedua.


Pihak Kesatu berjanji akan mewujudkan target kinerja yang seharusnya sesuai lampiran perjanjian ini, dalam rangka mencapai target kinerja jangka menengah seperti yang telah ditetapkan dalam dokumen perencanaan.

Keberhasilan dan kegagalan pencapaian target kinerja tersebut menjadi tanggung jawab kami.

Pihak Kedua melakukan supervisi yang diperlukan serta akan melakukan evaluasi terhadap capaian kinerja dari perjanjian ini dan mengambil tindakan yang diperlukan dalam rangka pemberian penghargaan dan sanksi.

Pihak Kedua,
Pj. BUPATI BELITUNG,

MIKRON ANTARIKSA

Tanjungpandan, 1 Desember 2024
Pihak Kesatu,
Plt. KEPALA DINAS KOMUNIKASI DAN
INFORMATIKA KABUPATEN BELITUNG,

BAKRI HAURIANSYAH, SE
Pembina Utama Muda
NIP. 19650105 199903 1 003

LAMPIRAN
PERUBAHAN PERJANJIAN KINERJA TAHUN 2024
DINAS KOMUNIKASI DAN INFORMATIKA KABUPATEN BELITUNG

No.	Sasaran Strategis	Indikator Kinerja	Target
(1)	(2)	(3)	(4)
1	Meningkatnya Layanan administrasi pemerintahan dan Layanan Publik Berbasis Elektronik	Indeks Domain Layanan SPBE	3,3
2	Terwujudnya pelayanan komunikasi dan informatika yang optimal	Persentase Pelayanan Komunikasi dan Informatika yang optimal	95%
3	Tersedianya data statistik sektoral yang berkualitas	Persentase data statistik sektoral yang berkualitas	65%
4	Terwujudnya tata kelola dan layanan keamanan informasi Pemerintah Daerah yang optimal	Tingkat kematangan keamanan informasi	60%

Program	Anggaran	Ket.
1. Program Penunjang Urusan Pemerintahan Daerah Kabupaten/Kota	Rp. 7.109.789.140,00	P-APBD
2. Program Pengelolaan Informasi dan Komunikasi Publik	Rp. 1.182.598.064,00	P-APBD
3. Program Pengelolaan Aplikasi Informatika	Rp. 2.902.432.014,00	P-APBD
4. Program Penyelenggaraan Statistik Sektoral	Rp. 253.385.752,00	P-APBD
5. Program Penyelenggaraan Persandian untuk Pengamanan Informasi	Rp. 226.224.414,00	P-APBD
Total Anggaran	Rp. 11.674.429.384,00	

Tanjungpandan, 1 Desember 2024

Pihak Kedua,
 Pj. BUPATI BELITUNG,


MIKRON ANTARIKSA

Pihak Kesatu,
 Plt. KEPALA DINAS KOMUNIKASI DAN INFORMATIKA
 KABUPATEN BELITUNG


BAKRI HAURIANSYAH, SE
 Pembina Utama Muda
 NIP. 19650105 199903 1 003

2.16.03.2.01.0002	Mendukung Operasi dan Apresiasi Publik	58.175.954	58.175.954	100%	55.950.090	-	55.950.090	96%	100%	100%	0%	-4%	2.225.864	4%
2.16.03.2.01.0005	Pengabdian Masyarakat Komunitas Publik	579.870.290	579.870.290	100%	416.483.347	156.790.000	552.183.447	95%	100%	100%	0%	-5%	26.586.943	5%
2.16.03.2.01.0006	Program Informasi Publik	32.888.030	32.888.030	100%	28.638.200	-	28.638.200	87%	100%	100%	0%	-13%	4.250.830	13%
2.16.03.2.01.0008	Layanan Hubungan Masyarakat Kerjasama dengan Pemangku Keperluan	477.599.400	477.599.400	100%	433.066.700	-	433.066.700	91%	100%	100%	0%	-9%	44.532.700	9%
2.16.03	PROGRAM PENGabdIAN AKSIKSI INFORMASIA	34.054.390	34.054.390	100%	28.043.750	-	28.043.750	82%	100%	100%	0%	-18%	6.010.640	18%
2.16.03.2.01	Pengabdian Nama Domain yang telah Ditetapkan oleh Pemerintah Pusat dan Sub Domain di Lingkungan Pemerintah Daerah	-	-	-	-	-	-	-	-	-	-	-	-	-
2.16.03.2.01.0001	Kabupaten/Kota Kabupaten/Kota	5.995.000	5.995.000	100%	5.977.000	-	5.977.000	100%	100%	100%	0%	0%	18.000	0%
2.16.03.2.01.0002	Penatakelengkapan dan Pengawasan Nama Domain dan Sub Domain dalam Pengabdian Pemerintah Daerah	-	-	-	-	-	-	-	-	-	-	-	-	-
2.16.03.2.01.0003	Kabupaten/Kota	35.549.054	35.549.054	100%	25.657.000	-	25.657.000	72%	100%	100%	0%	-28%	9.892.054	28%
2.16.03.2.02	Pengabdian e-Government Di Lingkungan Pemerintah Daerah Kabupaten/Kota	1.703.125.000	1.703.125.000	100%	1.418.157.562	-	1.418.157.562	83%	100%	100%	0%	-17%	284.967.438	17%
2.16.03.2.02.0001	Penatakelengkapan dan Pengawasan e- Government dalam Pengabdian Pemerintah Daerah Kabupaten/Kota	19.995.620	19.995.620	100%	14.916.000	-	14.916.000	75%	100%	100%	0%	-25%	5.079.620	25%
2.16.03.2.02.0002	Sinkronisasi Pengelolaan Rencana Induk dan Anggaran Pemerintahan Berbasis Elektronik	139.669.940	139.669.940	100%	119.897.608	-	119.897.608	86%	100%	100%	0%	-14%	19.772.332	14%
2.16.03.2.02.0003	Pengabdian Pusat Data Pemerintahan Daerah	452.000.000	452.000.000	100%	271.619.927	145.000.000	416.619.927	92%	100%	100%	0%	-8%	35.380.073	8%
2.16.03.2.02.0004	Pengabdian Sistem Komunikasi Intra Pemerintah Daerah	150.000.000	150.000.000	100%	142.445.935	-	142.445.935	95%	100%	100%	0%	-5%	7.554.065	5%
2.16.03.2.02.0005	Keamanan Informasi	140.000.000	140.000.000	100%	135.365.130	-	135.365.130	97%	100%	100%	0%	-3%	4.634.870	3%
2.16.03.2.02.0006	Keamanan dan Sinkronisasi Data dan Informasi Elektronik	19.994.000	19.994.000	100%	17.704.578	-	17.704.578	89%	100%	100%	0%	-11%	2.289.422	11%
2.16.03.2.02.0007	Pengembangan Aplikasi dan Proses Bisnis Pemerintahan Berbasis Elektronik	50.552.200	50.552.200	100%	46.090.118	-	46.090.118	91%	100%	100%	0%	-9%	4.462.082	9%
2.16.03.2.02.0008	Pengembangan Sistem Penghubung Layanan Pemerintah	49.552.200	49.552.200	100%	40.841.880	-	40.841.880	82%	100%	100%	0%	-18%	8.710.320	18%
2.16.03.2.02.0009	Pengembangan dan Pengelolaan Ekosistem Kabupaten/Kota Cerdas dan Kota Cerdas	135.999.000	135.999.000	100%	132.977.337	-	132.977.337	98%	100%	100%	0%	-2%	3.021.663	2%
2.20.02	PROGRAM PENYELANGGARAAN STATISTIK SEKTORAL	-	-	-	-	-	-	-	-	-	-	-	-	-
2.20.02.2.01	Penyenggaraan Statistik Sektor di Lingkungan Kabupaten/Kota	124.899.240	124.899.240	100%	113.368.444	-	113.368.444	91%	100%	100%	0%	-9%	11.530.796	9%
2.20.02.2.01.0001	Perencanaan, Koordinasi dan Sinkronisasi Pengumpulan, Pengolahan, Analisis dan Diseminasi Data Statistik Sektor	49.968.256	49.968.256	100%	44.363.224	-	44.363.224	89%	100%	100%	0%	-11%	5.605.032	11%
2.20.02.2.01.0003	Keamanan dan Sinkronisasi Sistem Statistik Daerah yang Terintegrasi	29.918.628	29.918.628	100%	27.381.834	-	27.381.834	92%	100%	100%	0%	-8%	2.536.794	8%
2.20.02.2.01.0005	Pengembangan Infrastruktur PROGRAM PENYELANGGARAAN PERSANDIAN UNTUK PENGAMANAN INFORMASIA	48.599.628	48.599.628	100%	47.940.000	-	47.940.000	99%	100%	100%	0%	-1%	659.628	1%
2.21.02	PROGRAM PENYELANGGARAAN INFORMASIA	-	-	-	-	-	-	-	-	-	-	-	-	-
2.21.02.2.01	Penyenggaraan Persandian untuk Pengamanan Informasi Pemerintah Daerah	-	-	-	-	-	-	-	-	-	-	-	-	-
2.21.02.2.01.0001	Kabupaten/Kota	-	-	-	-	-	-	-	-	-	-	-	-	-
2.21.02.2.01.0002	Pondasi Kebijakan Tata Kelola Keamanan Informasi dan Jalinan Komunikasi Selandi Pemerintah Daerah Kabupaten/Kota	-	-	-	-	-	-	-	-	-	-	-	-	-
2.21.02.2.01.0002	Keamanan Analisis Kebijakan dan Pengabdian Sumber Daya Keamanan Informasi Pemerintah Daerah	34.996.820	34.996.820	100%	34.690.498	-	34.690.498	99%	100%	100%	0%	-1%	306.322	1%
2.21.02.2.01.0003	Keamanan dan Sinkronisasi Sistem Statistik Daerah yang Terintegrasi	75.000.000	75.000.000	100%	56.399.892	-	56.399.892	75%	100%	100%	0%	-25%	18.600.108	25%
2.21.02.2.01.0004	Penyediaan Layanan Keamanan Informasi Pemerintah Daerah Kabupaten/Kota	94.999.710	94.999.710	100%	87.048.861	-	87.048.861	92%	100%	100%	0%	-8%	7.950.849	8%
2.21.02.2.02	Pemetaan Pola Hubungan Komunikasi Selandi Antar Pemerintah Daerah	-	-	-	-	-	-	-	-	-	-	-	-	-
2.21.02.2.02.0001	Kabupaten/Kota	-	-	-	-	-	-	-	-	-	-	-	-	-
	Total	0,00	0,00	0,00	11.674.429.384,00	11.674.429.384,00	11.674.429.384,00	100%	100%	100%	0%	-10,76%	2.431.156	11%